



Way of Life!

**VITARA**  
**VITARA S**

**Preisliste**

### Technische Daten

#### 1.6 (AT)

#### 1.6 ALLGRIP (AT)

#### Motor

<b>Bauart</b>	wassergekühlter Vierzylindermotor, 16 Ventile, 2 oben liegende Nockenwellen mit variabler Ventilsteuerung (VVT), Multipoint-Einspritzung	wassergekühlter Vierzylindermotor, 16 Ventile, 2 oben liegende Nockenwellen mit variabler Ventilsteuerung (VVT), Multipoint-Einspritzung
<b>Hubraum</b>	1.586 cm³	1.586 cm³
<b>Max. Leistung</b>	88 kW (120 PS) bei 6.000 U/min	88 kW (120 PS) bei 6.000 U/min
<b>Bohrung x Hub</b>	78 mm x 83 mm	78 mm x 83 mm
<b>Verdichtungsverhältnis</b>	11,0:1	11,0:1
<b>Max. Drehmoment</b>	156 Nm bei 4.400 U/min	156 Nm bei 4.400 U/min
<b>Höchstgeschwindigkeit</b>	180 km/h	180 km/h
<b>Beschleunigung (0–100 km/h)</b>	11,5 Sek. (12,5 Sek.)	12,0 Sek. (13,0 Sek.)
<b>Abgasnorm</b>	Euro 6	Euro 6
<b>Kraftstoffverbrauch (VO EG 715/2007)<sup>1</sup></b>	innerorts 6,3 (6,6) l/100 km außerorts 4,8 (4,9) l/100 km kombinierter Testzyklus 5,3 (5,5) l/100 km	innerorts 6,5 (6,7) l/100 km außerorts 5,1 (5,1) l/100 km kombinierter Testzyklus 5,6 (5,7) l/100 km
<b>CO<sub>2</sub>-Ausstoß (VO EG 715/2007)<sup>1</sup></b>	kombinierter Testzyklus 123 (127) g/km	kombinierter Testzyklus 130 (131) g/km
<b>Kraftstoffart</b>	Super bleifrei (ROZ 95)	Super bleifrei (ROZ 95)
<b>Tankinhalt</b>	47 l	47 l

#### Gewichte

<b>Zul. Gesamtgewicht</b>	1.730 kg	1.730 kg
<b>Leergewicht<sup>2</sup></b>	1.150 kg (1.195 kg)	1.235 kg (1.260 kg)
<b>Zul. Achslast</b>	vorn 1.040 kg, hinten 910 kg	vorn 1.040 kg, hinten 910 kg
<b>Max. Anhängelast</b>	bis 12% Steigung: gebremst 1.200 kg, ungebremst 400 kg	bis 12% Steigung: gebremst 1.200 kg, ungebremst 400 kg
<b>Stützlast</b>	75 kg	75 kg

#### Kraftübertragung

<b>Antrieb</b>	Frontantrieb	ALLGRIP Allradantrieb
<b>Getriebe</b>	5-Gang-Schaltgetriebe (6-Stufen-Automatikgetriebe)	5-Gang-Schaltgetriebe (6-Stufen-Automatikgetriebe)

#### Karosserie

<b>Sitzplätze</b>	5	5
<b>Türen</b>	5	5
<b>Länge</b>	4.175 mm	4.175 mm
<b>Breite</b>	1.775 mm	1.775 mm
<b>Höhe</b>	1.610 mm	1.610 mm
<b>Radstand</b>	2.500 mm	2.500 mm
<b>Spurweite</b>	Achse vorn 1.535 mm, Achse hinten 1.505 mm	Achse vorn 1.535 mm, Achse hinten 1.505 mm
<b>Kofferraumvolumen</b>	max. 1.120 l <sup>3</sup> , umgeklappte Lehne (VDA) 710 l, gerade Lehne (VDA) 375 l	max. 1.120 l <sup>3</sup> , umgeklappte Lehne (VDA) 710 l, gerade Lehne (VDA) 375 l

#### Fahrwerk

<b>Lenkung</b>	Zahnstangenlenkung, servounterstützt	Zahnstangenlenkung, servounterstützt
<b>Radaufhängung</b>	vorn Einzerradaufhängung mit Dreiecksquerlenkern und McPherson-Federbeinen, hinten Verbundlenkerachse mit Schraubenfedern	vorn Einzerradaufhängung mit Dreiecksquerlenkern und McPherson-Federbeinen, hinten Verbundlenkerachse mit Schraubenfedern
<b>Bremsen</b>	vorn innenbelüftete Scheibenbremsen, hinten Scheibenbremsen	vorn innenbelüftete Scheibenbremsen, hinten Scheibenbremsen
<b>ABS mit EBD/ESP</b>	4-Kanal-ABS mit EBD und ESP	4-Kanal-ABS mit EBD und ESP
<b>Bereifung</b>	215/60 R16 95 H; 215/55 R17 94 V	215/55 R17 94 V
<b>Felge</b>	6,5J x 16", 6,5J x 17"	6,5J x 17"

<sup>1</sup>Gemäß VO EG 715/2007 in der gegenwärtig geltenden Fassung. Je nach Fahrweise, Straßen- und Verkehrsverhältnissen, Umwelteinflüssen, Zubehör, Fahrzeugzustand und -ausstattung ergeben sich in der Praxis Werte für den Kraftstoffverbrauch, die von den nach dieser Norm ermittelten Werten abweichen. <sup>2</sup>Leergewicht (75 kg für Fahrer und voller Tank eingerechnet) gilt für Fahrzeuge mit serienmäßiger Ausstattung. Sonderausstattungen erhöhen diesen Wert und verringern die Zuladung entsprechend. <sup>3</sup>Herstellerrangabe.

## 1.6 DDiS

## 1.6 DDiS ALLGRIP (TCSS)

wassergekühlter Vierzylinder-Turbodieselmotor, 16 Ventile, 2 oben liegende Nockenwellen, Common-Rail-Direkteinspritzung	wassergekühlter Vierzylinder-Turbodieselmotor, 16 Ventile, 2 oben liegende Nockenwellen, Common-Rail-Direkteinspritzung
1.598 cm <sup>3</sup>	1.598 cm <sup>3</sup>
88 kW (120 PS) bei 3.750 U/min	88 kW (120 PS) bei 3.750 U/min
79,5 mm x 80,5 mm	79,5 mm x 80,5 mm
16,5:1	16,5:1
320 Nm bei 1.750 U/min	320 Nm bei 1.750 U/min
180 km/h	180 km/h
11,5 Sek.	12,4 Sek.
Euro 6	Euro 6
innerorts 4,6 l/100 km außerorts 3,7 l/100 km kombinierter Testzyklus 4,0 l/100 km	innerorts 4,7 (5,2) l/100 km außerorts 4,0 (4,1) l/100 km kombinierter Testzyklus 4,2 (4,5) l/100 km
kombinierter Testzyklus 106 g/km	kombinierter Testzyklus 111 (118) g/km
Diesel	Diesel
47 l	47 l
1.870 kg	1.870 kg
1.305 kg	1.370 kg (1.400 kg)
vorn 1.040 kg, hinten 910 kg	vorn 1.040 kg, hinten 910 kg
bis 12 % Steigung: gebremst 1.500 kg, ungebremst 600 kg	bis 12 % Steigung: gebremst 1.500 kg, ungebremst 600 kg (bis 12 % Steigung: gebremst 1.200 kg, ungebremst 400 kg)
75 kg	75 kg
Frontantrieb	ALLGRIP Allradantrieb
6-Gang-Schaltgetriebe	6-Gang-Schaltgetriebe (6-Gang-Doppelkupplungsgetriebe)
5	5
5	5
4.175 mm	4.175 mm
1.775 mm	1.775 mm
1.610 mm	1.610 mm
2.500 mm	2.500 mm
Achse vorn 1.535 mm, Achse hinten 1.505 mm	Achse vorn 1.535 mm, Achse hinten 1.505 mm
max. 1.120 l <sup>3</sup> , umgeklappte Lehne (VDA) 710 l, gerade Lehne (VDA) 375 l	max. 1.120 l <sup>3</sup> , umgeklappte Lehne (VDA) 710 l, gerade Lehne (VDA) 375 l
Zahnstangenlenkung, servounterstützt	Zahnstangenlenkung, servounterstützt
vorn Einzelradaufhängung mit Dreiecksquer- lenkern und McPherson-Federbeinen, hinten Verbundlenkerachse mit Schraubenfedern	vorn Einzelradaufhängung mit Dreiecksquer- lenkern und McPherson-Federbeinen, hinten Verbundlenkerachse mit Schraubenfedern
vorn innenbelüftete Scheibenbremsen, hinten Scheibenbremsen	vorn innenbelüftete Scheibenbremsen, hinten Scheibenbremsen
4-Kanal-ABS mit EBD und ESP	4-Kanal-ABS mit EBD und ESP
215/55 R17 94 V	215/55 R17 94 V
6,5J x 17"	6,5J x 17"



# Technische Daten

## 1.4 BOOSTERJET ALLGRIP

## 1.4 BOOSTERJET ALLGRIP AT

### Motor

Bauart	wassergekühlter Vierzylinder-Turbomotor, 16 Ventile, 2 oben liegende Nockenwellen mit variabler Ventilsteuerung (VVT), Direkteinspritzung	wassergekühlter Vierzylinder-Turbomotor, 16 Ventile, 2 oben liegende Nockenwellen mit variabler Ventilsteuerung (VVT), Direkteinspritzung
Hubraum	1.373 cm³	1.373 cm³
Max. Leistung	103 kW (140 PS) bei 5.500 U/min	103 kW (140 PS) bei 5.500 U/min
Bohrung x Hub	73,0 mm x 82,0 mm	73,0 mm x 82,0 mm
Verdichtungsverhältnis	9,9:1	9,9:1
Max. Drehmoment	220 Nm bei 1.500–4.000 U/min	220 Nm bei 1.500–4.000 U/min
Höchstgeschwindigkeit	200 km/h	200 km/h
Beschleunigung (0–100 km/h)	10,2 Sek.	10,2 Sek.
Abgasnorm	Euro 6	Euro 6
Kraftstoffverbrauch (VO EG 715/2007) <sup>1</sup>	innerorts 6,3 l/100 km außerorts 5,0 l/100 km kombinierter Testzyklus 5,4 l/100 km	innerorts 6,4 l/100 km außerorts 5,0 l/100 km kombinierter Testzyklus 5,5 l/100 km
CO <sub>2</sub> -Ausstoß (VO EG 715/2007) <sup>1</sup>	kombinierter Testzyklus 127 g/km	kombinierter Testzyklus 128 g/km
Kraftstoffart	Super bleifrei (ROZ 95)	Super bleifrei (ROZ 95)
Tankinhalt	47 l	47 l

### Gewichte

Zul. Gesamtgewicht	1.730 kg	1.730 kg
Leergewicht <sup>2</sup>	1.285 kg	1.310 kg
Zul. Achslast	vorn 1.040 kg, hinten 910 kg	vorn 1.040 kg, hinten 910 kg
Max. Anhängelast	bis 12% Steigung: gebremst 1.200 kg, ungebremst 400 kg	bis 12% Steigung: gebremst 1.200 kg, ungebremst 400 kg
Stützlast	75 kg	75 kg

### Kraftübertragung

Antrieb	ALLGRIP Allradantrieb	ALLGRIP Allradantrieb
Getriebe	6-Gang-Schaltgetriebe	6-Stufen-Automatikgetriebe

### Karosserie

Sitzplätze	5	5
Türen	5	5
Länge	4.175 mm	4.175 mm
Breite	1.775 mm	1.775 mm
Höhe	1.610 mm	1.610 mm
Radstand	2.500 mm	2.500 mm
Spurweite	Achse vorn 1.535 mm, Achse hinten 1.505 mm	Achse vorn 1.535 mm, Achse hinten 1.505 mm
Kofferraumvolumen	max. 1.120 l <sup>3</sup> , umgeklappte Lehne (VDA) 710 l, gerade Lehne (VDA) 375 l	max. 1.120 l <sup>3</sup> , umgeklappte Lehne (VDA) 710 l, gerade Lehne (VDA) 375 l

### Fahrwerk

Lenkung	Zahnstangenlenkung, servounterstützt	Zahnstangenlenkung, servounterstützt
Radaufhängung	vorn Einzerradaufhängung mit Dreiecksquer- lenkern und McPherson-Federbeinen, hinten Verbundlenkerachse mit Schraubenfedern	vorn Einzerradaufhängung mit Dreiecksquer- lenkern und McPherson-Federbeinen, hinten Verbundlenkerachse mit Schraubenfedern
Bremsen	vorn innenbelüftete Scheibenbremsen, hinten Scheibenbremsen	vorn innenbelüftete Scheibenbremsen, hinten Scheibenbremsen
ABS mit EBD/ESP	4-Kanal-ABS mit EBD und ESP	4-Kanal-ABS mit EBD und ESP
Bereifung	215/55 R17 94 V	215/55 R17 94 V
Felge	6,5J x 17"	6,5J x 17"

<sup>1</sup>Gemäß VO EG 715/2007 in der gegenwärtig geltenden Fassung. Je nach Fahrweise, Straßen- und Verkehrsverhältnissen, Umwelteinflüssen, Zubehör, Fahrzeugzustand und -ausstattung ergeben sich in der Praxis Werte für den Kraftstoffverbrauch, die von den nach dieser Norm ermittelten Werten abweichen. <sup>2</sup>Leergewicht (75 kg für Fahrer und voller Tank eingerechnet) gilt für Fahrzeuge mit serienmäßiger Ausstattung. Sonderausstattungen erhöhen diesen Wert und verringern die Zuladung entsprechend. <sup>3</sup>Herstellerrangabe.



# Ausstattungslinien

Club

Comfort

Comfort+

S

## Innenausstattung

Klimaautomatik	—	■	■	■
Klimaanlage mit Pollenfilter	■	—	—	—
Servolenkung	■	■	■	■
Fensterheber vorn elektrisch	■	—	—	—
Fensterheber vorn und hinten elektrisch	—	■	■	■
Panorama-Glasschiebehobdach elektrisch mit Sonnenblende	—	—	■	—
Tempomat mit Geschwindigkeitsbegrenzer	—	■	—	—
Adaptiver Tempomat (ACC) mit Geschwindigkeitsbegrenzer	—	■ <sup>1</sup>	■	■
Veloursledersitze	—	—	■	—
Veloursledersitze mit roten Ziernähten	—	—	—	■
Pedalerie Edelstahl	—	—	—	■
Sitzheizung vorn (2-stufig)	—	■	■	■
Fahrer- und Beifahrersitz höhenverstellbar	■	■	■	■
Rücksitzlehne im Verhältnis 60:40 separat umklappbar	■	■	■	■
Kopfstützen vorn und hinten, je Sitzplatz höhenverstellbar	■	■	■	■
Schaltwippen am Lenkrad (nur in Verbindung mit 6-Stufen-Automatikgetriebe oder 6-Gang-Doppelkupplungsgetriebe [TCSS])	—	■	■	■
Sport-Lederlenkrad (höhen- und längsverstellbar) und Schaltsack mit roten Ziernähten	—	—	—	■
Lederlenkrad höhen- und längsverstellbar	—	■	■	—
Lenkrad höhen- und längsverstellbar	■	—	—	—
Türinnengriffe verchromt	—	■	■	■
Innenraumdekorelement (für Armaturenbrett) silberfarben gebürstet	—	—	—	■
Innenraumdekorelement (für Lüftungsdüsen und Instrumenteneinfassung) rot	—	—	—	■
Innenraumdekorelement (für Armaturenbrett) silberfarben mit Struktur-Design	—	—	■	—
Innenraumdekorelement (für Armaturenbrett) silberfarben	■	■	—	—
Silberne Applikationen im Innenraum	—	■	■	■
Analoge Uhr	—	—	■	■
Mittelkonsole mit Ablagefach und Getränkehalter	■	■	■	■
Seitenfächer vorn und hinten	■	■	■	■
Doppelter Kofferraumboden	—	■	■	■
Ablagetasche an der Rückseite des Beifahrersitzes	■	■	■	■
Sonnenblenden vorn mit Schminkspiegel, beleuchtet	—	■	■	■
Sonnenblenden vorn mit Schminkspiegel	■	—	—	—
Warnleuchte bei nicht vollständig geschlossenen Türen	■	■	■	■
Anzeige Allradantrieb (gilt nur für 4 x 4-Variante)	—	■	■	■
Multifunktionsdisplay	■	■	■	■
Drehzahlmesser	■	■	■	■

<sup>1</sup> Nur in Verbindung mit ALLGRIP Allradantrieb.

Club

Comfort

Comfort+

S

## Audio und Kommunikation

Audio-System mit Smartphone-Anbindung inkl. Navigation, Bluetooth®-Freisprecheinrichtung <sup>1</sup> und Lenkradbedienung <sup>2</sup>	—	—	■	■
Audio-System mit Smartphone-Anbindung inkl. Bluetooth®-Freisprecheinrichtung <sup>1</sup> und Lenkradbedienung <sup>2</sup>	—	■	—	—
CD-Radio MP3-fähig mit Bluetooth®-Freisprecheinrichtung <sup>1</sup> und Lenkradbedienung	■	—	—	—
6 Lautsprecher	—	—	■	■
4 Lautsprecher	■	■	—	—
USB-Anschluss	■	■	■	■

## Außenausstattung

Zentralverriegelung mit Funkfernbedienung	■	■	■	■
Keyless Start (schlüsselloses Einsteigen und Starten mit Starterknopf)	—	—	■	■
Start-Stopp-System	■	■	■	■
Außenspiegel elektrisch verstell- und anklappbar, beheizbar, mit integrierten Seitenblinkern	—	—	■	■
Außenspiegel beheizbar	—	■	—	—
Außenspiegel elektrisch verstellbar	■	■	—	—
Blinkhilfe (1x tippen, 3x blinken)	■	■	■	■
LED-Scheinwerfer mit automatischer Leuchtweitenregulierung	—	—	■	■
Halogenscheinwerfer	■	■	—	—
Lichtsensoren	—	—	■	■
Nebelscheinwerfer	—	■	■	■
Tagfahrlicht	■	—	—	—
LED-Tagfahrlicht	—	■	■	■
Scheiben rundum getönt	■	■	■	■
Privacy Glass (Heckscheibe und hintere Seitenscheiben abgedunkelt)	—	■	■	■
Regensensor	—	—	■	■
Heckscheibenintervallwischer mit Waschanlage	■	■	■	■
Heckscheibenheizung	■	■	■	■
Außenspiegel Satin-Silber	—	—	—	■
Außenspiegel in Wagen- bzw. Dachfarbe	—	■	■	—
Türgriffe in Wagenfarbe	—	■	■	■
Außendekorelemente (Kühlergrill mit senkrechten Streben und Kotflügelverzierungen) in Chrom-Optik	—	—	—	■
Außendekorelemente (Kühlergrill und Kotflügelverzierungen) in Chrom-Optik	—	—	■	—
Außendekorelemente (Kühlergrill und Kotflügelverzierungen) silbergrau	—	■	—	—
Dachreling silberfarben	—	■	■	■
17"-Alufelgen schwarz glänzend (Bereifung 215/55 R17)	—	—	—	■
17"-Alufelgen poliert (Bereifung 215/55 R17)	—	—	■	—
17"-Alufelgen (Bereifung 215/55 R17)	—	■	—	—
16"-Stahlfelgen inklusive Radzierblenden (Bereifung 215/60 R16)	■	—	—	—

■ enthalten — nicht enthalten □ optional

<sup>1</sup>Bluetooth® ist eine eingetragene Marke der Bluetooth SIG, Inc. <sup>2</sup>Gilt für Ausstattungslinien Comfort und Comfort+ sowie für den Vitara S. Beachten Sie bitte, dass nicht alle Smartphones/Tablets mit MirrorLink/Apple CarPlay kompatibel sind. Bitte prüfen Sie, ob Ihr Endgerät mit MirrorLink/Apple CarPlay kompatibel ist. Die Nutzung von MirrorLink/Apple CarPlay-Apps erfolgt ausschließlich über Ihr Smartphone/Tablet. Bitte beachten Sie Ihre vertraglichen Bedingungen in Bezug auf die Daten- und Internetverbindung.



### Ausstattungslinien

Club

Comfort

Comfort+

S

#### Sicherheitsausstattung

ABS mit Bremsassistent	■	■	■	■
Elektronisches Stabilitätsprogramm (ESP)	■	■	■	■
Radargestützte aktive Bremsunterstützung (RBS) <sup>1</sup>	—	■ <sup>2</sup>	■	■
Alarmanlage	■	■	■	■
ALLGRIP Allradantrieb (gilt nur für 4 x 4-Variante)	—	■	■	■
Berganfahrhilfe	■	■	■	■
Bergabfahrhilfe	—	■ <sup>2</sup>	■ <sup>2</sup>	■ <sup>2</sup>
Rückfahrkamera	—	■	■	■
Einparkhilfe vorn und hinten mit akustischer und optischer Anzeige	—	—	■	■
Airbags vorn für Fahrer und Beifahrer	■	■	■	■
Knieairbag vorn für Fahrer	■	■	■	■
Beifahrerairbag vorn abschaltbar	■	■	■	■
Seitenairbags vorn	■	■	■	■
Vorhangairbags vorn und hinten	■	■	■	■
Scheibenbremsen vorn und hinten	■	■	■	■
Seitenaufprallschutz	■	■	■	■
Dreipunkt-Sicherheitsgurte vorn und hinten je Sitzplatz	■	■	■	■
Gurtstraffer und Gurtkraftbegrenzer vorn	■	■	■	■
Sicherheitsgurte vorn höhenverstellbar	■	■	■	■
Warnsystem für nicht angelegten Sicherheitsgurt vorn und hinten	■	■	■	■
Reifendruck-Kontrollanzeige	■	■	■	■
ISOFIX-Kindersitzbefestigungen auf den beiden äußeren Fondsitzen	■	■	■	■
Reifenreparaturkit	■	■	■	■

#### Individualisierung

Außendekorelemente (Kühlergrill und Kotflügelverzierungen in Weiß oder Schwarz)	—	70,- EUR	70,- EUR	—
Innenraumdekorelemente (für Armaturenbrett und Lüftungsdüsen in Weiß, Schwarz, Türkis oder Orange)	—	130,- EUR	130,- EUR	—
Analoge Uhr (Carbon-Design oder Kanji-Design)	—	65,- EUR	65,- EUR	—

■ enthalten — nicht enthalten □ optional



<sup>1</sup>Bitte beachten Sie, dass die volle Funktionsfähigkeit des radargestützten aktiven Bremssystems nicht immer gewährleistet werden kann. Das System kann Auffahrunfälle verhindern bzw. die Stärke des Aufpralls erheblich minimieren, abhängig von den erkannten Gegenständen, Wetter- und Straßenverhältnissen. Der Fahrer muss deshalb stets aufmerksam sein und selbst eingreifen.  
<sup>2</sup>Nur in Verbindung mit ALLGRIP Allradantrieb.



# Preise<sup>1</sup>

## Club

## Comfort

## Comfort+

## S

### Sonderausstattung

Metallic-Lackierung	500,- EUR	500,- EUR	500,- EUR	500,- EUR
Zweifarben-Lackierung	—	360,- EUR	360,- EUR	360,- EUR

### Modell

Vitara 1.6	17.990,- EUR	20.490,- EUR	23.890,- EUR	—
Vitara 1.6 Automatik	—	21.990,- EUR	25.390,- EUR	—
Vitara 1.6 ALLGRIP	—	22.490,- EUR	25.590,- EUR	—
Vitara 1.6 ALLGRIP Automatik	—	23.990,- EUR	27.090,- EUR	—
Vitara 1.6 DDiS	—	22.790,- EUR	26.190,- EUR	—
Vitara 1.6 DDiS ALLGRIP	—	24.790,- EUR	27.890,- EUR	—
Vitara 1.6 DDiS ALLGRIP TCSS	—	—	29.590,- EUR	—
Vitara S 1.4 BOOSTERJET ALLGRIP	—	—	—	26.790,- EUR
Vitara S 1.4 BOOSTERJET ALLGRIP Automatik	—	—	—	28.290,- EUR

### Zubehör Kit Urban

### Kit-Nr.

### Preis<sup>3</sup>

1   Blende für das Tagfahrlicht <sup>2</sup>	Wählen Sie aus den unten stehenden Kit-Nummern Ihre Farbe – mit dieser Kit-Nummer erhalten Sie das Gesamtpaket.	636,17 EUR
2   Seitenschutzleisten-Set		
3   Dachkantenspoiler, lackiert in:		
Cosmic Black Pearl Metallic (ZCE)		
Superior White (26U)		
Atlantis Turquoise Pearl Metallic (ZQN)		
Silky Silver Metallic (ZCC)		
Galactic Gray Metallic (ZCD)		
Cool White Pearl Metallic (ZNL)	990E0-54P00-UR5	

### Zubehör Kit Rugged

### Kit-Nr.

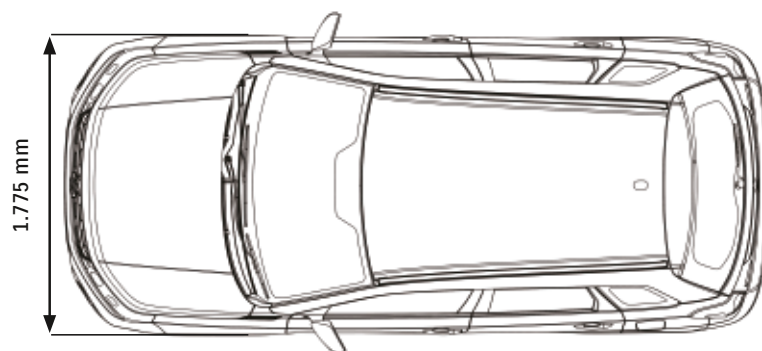
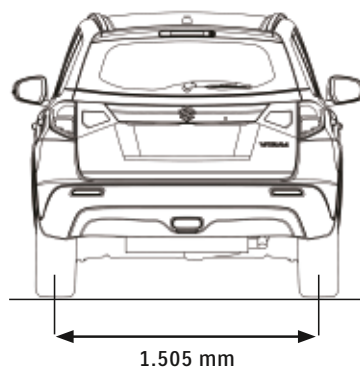
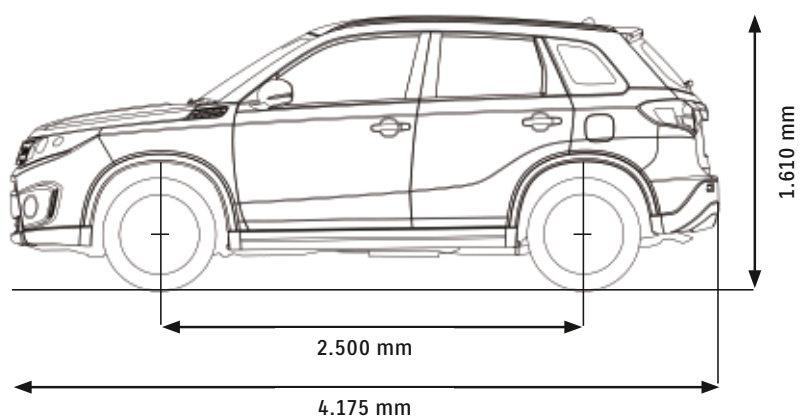
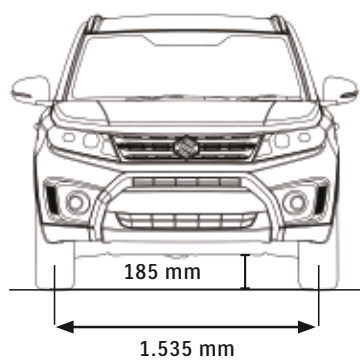
### Preis<sup>3</sup>

4   Großer Unterfahrschutz, Front	990E0-54P00-RUG	643,24 EUR
5   Unterfahrschutz, Heck		
6   Blende für das Tagfahrlicht <sup>2</sup>		
7   Seitenschutzleisten-Set		
8   Ladekantenschutz		

■ enthalten — nicht enthalten □ optional

<sup>1</sup> UVP der Suzuki Deutschland GmbH zzgl. Überführungs- und Zulassungskosten. <sup>2</sup> Passend für Ausstattungslinien Comfort und Comfort+ sowie für den Vitara S. <sup>3</sup> UVP der Suzuki Deutschland GmbH zzgl. Montagekosten.

## Maße Suzuki Vitara und Vitara S<sup>1</sup>



<sup>1</sup> Fahrzeugabmessungen je nach Ausstattung. Detaillierte Aufstellung: Siehe „Technische Daten“.







### Suzuki 3-Jahres-Garantie

Beim Kauf eines Neuwagens geben wir Ihnen 3 Jahre Garantie bis zu einer Laufleistung von 100.000 km nach den Suzuki Garantiebestimmungen.

### Suzuki Mobilitätsservice

Sollten Sie innerhalb dieses Garantiezeitraums einmal nicht weiterkommen, hilft Ihnen unser Mobilitätsservice in Deutschland und im europäischen Ausland rund um die Uhr weiter. Und das sowohl bei einer Panne als auch bei einem Unfall.

### Suzuki Neuwagen-Anschlussgarantie

Ein Muss für alle, die nicht nach 3 Jahren oder dem Erreichen der Kilometergrenze auf die von Suzuki gebotene Sicherheit verzichten wollen. Erwerben Sie deshalb noch während der ersten 3 Jahre Ihre Neuwagen-Anschlussgarantie! Diese gilt für weitere 2 Jahre bis zu einer Laufleistung von 150.000 km. Wer die Neuwagen-Anschlussgarantie in den ersten 3 Monaten nach Fahrzeug-Neukauf abschließt, zahlt dank Früheinsteigertarif weniger! Gerne informiert Sie Ihr teilnehmender Suzuki Partner über Leistungen und Konditionen der Neuwagen-Anschlussgarantie.

### Suzuki Gebrauchtwagengarantie

Ist Ihr Suzuki zwischen 6 und 12 Jahre alt, können Sie sich mit der Gebrauchtwagengarantie jeweils für 1 Jahr absichern. Sie bietet Ihnen bis zu einer maximalen Laufleistung von 180.000 km ganz ähnliche Leistungen wie die Suzuki Neuwagen-Anschlussgarantie. Auch hierzu informiert Sie Ihr teilnehmender Suzuki Partner gerne.

### Suzuki 12-Jahres-Garantie gegen Durchrostung

Auf den ersten Blick „nur“ eine Garantie, auf den zweiten der Vertrauensbeweis schlechthin für die Qualität und Zuverlässigkeit unserer Autos.

### Suzuki Treuebonus

Bis zum 10. Jahr sicher unterwegs: Bei jährlicher Wartung bei Ihrem Suzuki Partner über die Herstellergarantie hinaus schenken wir Ihnen mit unserem Treuebonus jeweils bis zu 12 Monate unseres Mobilitätsservice, den Sie schon während des Garantiezeitraums genossen haben. Das heißt: Sollten Sie auch nach den ersten 3 Jahren aufgrund einer Panne oder eines Unfalls nicht weiterkommen, helfen wir Ihnen sofort und sind rund um die Uhr für Sie da. Nähere Informationen zum Suzuki Treuebonus erhalten Sie bei Ihrem teilnehmenden Suzuki Partner.

### Kaufen leicht gemacht

Suzuki bietet Ihnen attraktive Finanzierungs- und Leasingmöglichkeiten, optimal an Ihre persönlichen Bedürfnisse angepasste Lösungen und hervorragende Konditionen! Sprechen Sie Ihren Suzuki Partner an, er informiert Sie gerne über die aktuellen Angebote!

### Vorteilhaft versichert

Für besonders vorteilhafte Versicherungspakete fragen Sie einfach Ihren teilnehmenden Suzuki Partner.

101015-010, Stand der Drucklegung: Dezember 2015



**SUZUKI**  
FINANCE  
Ein Service Center der CreditPlus Bank AG

Augustenstraße 7  
70178 Stuttgart

**SUZUKI**  
FINANCE  
Ein Service Center der COMCO Leasing Service GmbH

Im Teelbruch 106  
45219 Essen

**helvetia** 

Schweizerische Versicherungs-  
gesellschaft AG,  
Direktion für Deutschland  
Berliner Straße 56-58  
60311 Frankfurt am Main

SUZUKI DEUTSCHLAND GMBH  
Suzuki-Allee 7  
64625 Bensheim  
[www.suzuki.de](http://www.suzuki.de)