



SSANGYONG



6d
TEMP
MODERNE
MOTOREN-
TECHNOLOGIE
SERIENMÄSSIG

TIVOLI



CHARAKTER-TYP

Elegant, dynamisch, präsent – mit seinem markanten Design ist der Tivoli eine Ausnahmeerscheinung unter den kompakten SUVs.





WENN AUS DESIGN EIN EIGENER STIL WIRD ...

... dann wird aus einem Fahrzeug mehr als ein reines Fortbewegungsmittel.
Der Tivoli ist ein Individualist mit Stil – zeitgemäß und alles andere als gewöhnlich.







360 GRAD SCHOKOLADENSEITE

Ein scharfes Profil mit klar definierten Charakterlinien und viele hochwertige Details: Der Tivoli sieht von allen Seiten richtig gut aus und ist einfach unverwechselbar.



LED-Scheinwerfereinheit



Markante LED-Rückleuchten



Aerodynamisch verkleideter Kühlergrill



Athletisches Heckstoßfänger-Design



CONNECTIONS SIND ALLES.

Wenn die Form nicht nur der Funktion folgt, sondern auch noch überzeugen kann, haben die Designer alles richtig gemacht: Mit ihren hochwertigen Materialien und fein gestalteten Details begeistert die Armaturentafel des Tivoli sowohl Ästheten als auch ambitionierte Fahrer. Die hochwertigen Displays der digitalen Armatureneinheit und in der Mittelkonsole setzen zu Recht Maßstäbe in dieser Klasse.



DIGITALE ARMATURENEINHEIT IM 10,25-ZOLL-FORMAT

Die Informationen des Navigationssystems können zusätzlich zur Geschwindigkeit und Drehzahl im Instrumentendisplay eingeblendet werden – als Karte oder Navigationshinweis mit Richtungspfeilen (Video und DMB können während der Fahrt nicht angezeigt werden).



Kombinierte Instrumenten-/Kartenansicht



Große Kartenansicht



AV Mirroring



Navigationshinweise mit Richtungspfeilen



9-Zoll-HD-Navigationssystem mit Rückfahrkamera und Bluetooth Schnittstelle für Smartphones



8-Zoll-Navigationssystem mit Rückfahrkamera und Bluetooth Schnittstelle für Smartphones



Google Android Auto und Apple CarPlay

ENTSPANNUNG GARANTIERT

Gehen Sie die Dinge gelassen an und lassen Sie sich vom Sitzkomfort und Platzangebot des Tivoli verwöhnen.



395 L
LADEVOLUMEN

VOLLE FLEXIBILITÄT



Standardstellung



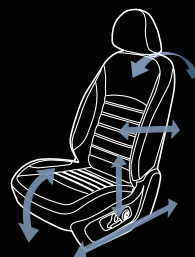
Rücksitzlehne vollständig
umgeklappt



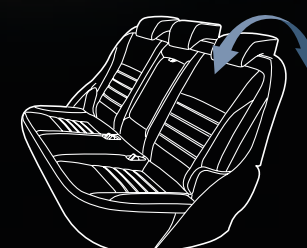
Rücksitzlehne zu 40 %
umgeklappt



Rücksitzlehne zu 60 %
umgeklappt



8-fach elektrisch verstellbarer Fahrersitz
Auf Knopfdruck zur perfekten Sitzposition.



32,5°

**Verstellbare
Rücksitzlehnenneigung**

Für noch mehr Sitzkomfort kann die
Lehne der Rücksitzbank um bis zu
32,5° aus der aufrechten Position
nach hinten geneigt werden.



Beheizbare Vordersitze



Belüftete Vordersitze



Mittelarmlehne hinten

ALLZEIT LEISTUNGSBEREIT

Für den Tivoli stehen drei Motoren der neuesten Generation zur Auswahl – für noch mehr Wirtschaftlichkeit. Sie können zwischen zwei Benzinmotoren und einem Dieselmotor wählen. Alle Triebwerke erfüllen die Abgasnorm Euro 6d-TEMP. Egal, für welches Modell Sie sich entscheiden – in allen Fällen ist Fahrspaß garantiert.

AISIN 6-GANG-AUTOMATIKGETRIEBE

Eine optimale Getriebeabstufung sichert die Kraftübertragung bei unterschiedlichen Fahrbedingungen. Die Schaltvorgänge erfolgen schnell und sanft. Im Bedarfsfall können Sie auch manuell schalten.



6-GANG-SCHALTGETRIEBE

Allen, die beim Fahren gern alles selbst im Griff haben, wird das manuelle 6-Gang-Getriebe mit seiner exakt geführten Schaltkulisserie viel Fahrspaß bereiten.



FAHRMODUSCHALTER (NUR MIT AUTOMATIKGETRIEBE)

Mit den drei Fahrmodi Normal, Sport und Winter können Sie das Schaltverhalten sowie die Traktionseigenschaften der jeweiligen Fahrsituation anpassen.




AUTOMATISCHES ALLRADSYSTEM

Das Allradsystem optimiert automatisch die Kraftverteilung zwischen Vorder- und Hinterachse – für ein Maximum an Traktion und Fahrstabilität.

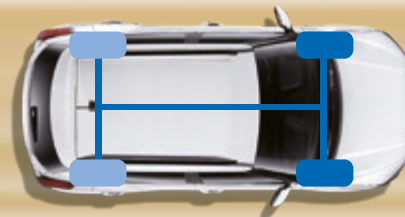


VARIABLE KRAFTVERTEILUNG


Standardantrieb
2WD



4WD für mehr Stabilität
und Kontrolle



Kraftverteilung 50:50
fest auf beide Achsen
(4WD Lock)



SICHER UND WOHLBEHÜTET

Im Tivoli sind Sie rundum, also wirklich von allen Seiten, bestens geschützt – in absolut jeder Situation.



7 AIRBAGS

- 1 Fahrerairbag 2 Fahrerknieairbag
- 3 Beifahrerairbag 4 Fahrer- und Beifahrerseitenairbags (li./re.)
- 5 Vorhangairbags (li./re.)



SCHEIBENBREMSEN

Großdimensionierte Scheibenbremsen an allen Rädern, vorn innenbelüftet, für maximale Verzögerungsleistung.



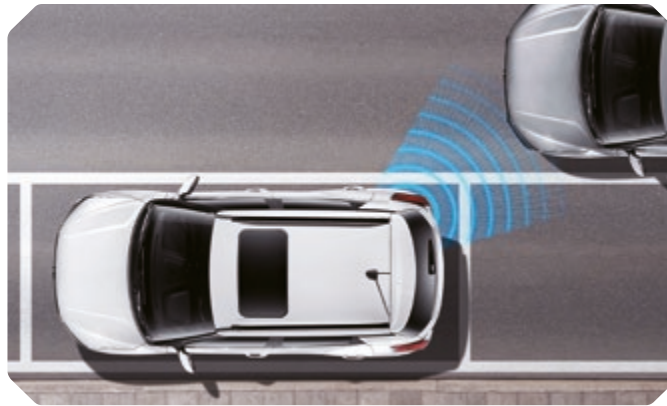
GURTSTRAFFER

Die Gurtstraffer reduzieren das Verletzungsrisiko erheblich.



AUSSTEGSASSISTENT (EAF)

Warnt beim Aussteigen vor Fahrzeugen, die sich von hinten nähern.



SICHERHEITSABSTANDSWARNUNG (SDA)

Ein Warnsignal zeigt an, wenn Sie beim Fahren den Sicherheitsabstand zum Vordermann unterschreiten.



VERKEHRSFLUSSASSISTENT (FVSA)

Signalisiert Ihnen akustisch und optisch, wenn nach einem Halt im Stau oder Kolonnenverkehr der Vordermann wieder anfährt.



VERKEHRSZEICHENERKENNUNG (TSR)

Verkehrsinformationen und Geschwindigkeitsbegrenzungen werden im Instrumentendisplay angezeigt.



AUTOMATISCHES NOTBREMSSYSTEM (AEBS)

Bis zu einer Geschwindigkeit von 60 km/h leitet das AEBS selbsttätig einen Notbremsvorgang ein, wenn der Fahrer nicht auf eine drohende Auffahrkollision reagiert.

KOLLISIONSWARNSYSTEM (FCW)

Im Falle einer drohenden Kollision durch ein stehendes oder vorausfahrendes Hindernis vor dem Fahrzeug wird der Fahrer akustisch gewarnt.



MÜDIGKEITSERKENNUNG FAHRER (DAA)

Erkennt, wenn die Aufmerksamkeit des Fahrers nachlässt und rät rechtzeitig zu einer Pause.



SPURHALTEASSISTENT (LKAS)

Eine Kamera registriert, falls Sie ohne zu blinken die Fahrbahnmarkierungen überfahren. In diesem Fall greift das System in die Lenkung ein und führt Sie zurück in die richtige Fahrspur.

SPURVERLASSENSWARNER (LDWS)

Warnt den Fahrer, wenn die Frontkamera ein unbeabsichtigtes Verlassen der Fahrspur erkennt.



SPURWECHSELASSISTENT (LCA)

Sich von hinten schnell nähernde Fahrzeuge werden in einem 70 m Radius rechtzeitig erkannt und der Fahrer wird durch ein Signal im Außenspiegel gewarnt.



QUERVERKEHRSWARNER (RCTA)

Alarmiert den Fahrer beim Rückwärtsfahren, falls sich andere Fahrzeuge seitlich nähern.



ÜBERSCHLAGSCHUTZ (ARP)

Das System greift elektronisch in die Antriebs- und Bremssysteme ein, um in extremen Fahrsituationen einen drohenden Überschlag zu verhindern.





NOTBREMSSIGNAL (ESS)

Bei abrupter Vollbremsung werden nachfolgende Fahrzeuge durch ein flackerndes Bremssignal gewarnt.

BERGABFAHRHILFE (HDC)

Für einfaches, kontrolliertes Befahren von Gefällen in langsamem Tempo – sogar auf unbefestigtem Untergrund. Ein Ausbrechen oder Wegrutschen des Fahrzeugs wird so verhindert.

BERGANFAHRASSISTENT (HSA)

Beim Anfahren an Steigungen verhindert der Berganfahrassistent ein ungewolltes Zurückrollen des Fahrzeugs.





AUSSTATTUNGSMERKMALE IM ÜBERBLICK



LED-Scheinwerfer



Projektionsscheinwerfer



LED-Nebelleuchten



Klassische Nebelleuchten



LED-Blinker im Außenspiegelgehäuse



LED-Bremsleuchte im Dachkantenspoiler



Hochglanzlackierter unterer Lufteinlass



A-Säule in hochglänzendem Schwarz



Sportliche schwarze Dachreling



Chromzierleisten an Motorhaube und seitlicher Fensterunterkante



Rückfahrkamera



Reifendruckkontrollsystem (RDKS)



Klassische Armaturen



DAB+ Radio mit MP3-Funktion



2-Zonen-Klimaautomatik



Manuelle Klimaanlage



Start-/Stopp-Knopf



Lenksäule in Höhe und Länge verstellbar



Lenkradheizung



Smart-Key-System mit schlüssellosem Zugang und Start-/Stopp-Knopf



Lenkradfernbedienung für Audiosystem/ Geschwindigkeitsregelanlage



Mittelkonsole mit Getränkehalter



Mittelarmlehne mit Ablagefach



Ablagenetz an der Vordersitzlehne

WICHTIGSTE STANDARD AUSSTATTUNG

CRYSTAL

SICHERHEIT

- 6 Airbags
- Elektronisches Stabilitätsprogramm (ESP)
- Automatisches Notbremsssystem (AEBS)
- Frontkollisionswarner (FCW)
- Sicherheitsabstandswarnung (SDA)
- Verkehrsflussassistent (FVSA)
- Überschlagschutz (ARP)
- Spurhalteassistent (LKAS)
- Spurverlassenswarner (LDWS)
- Verkehrsschilderkennung (TSR)
- Berganfahrhilfe (HSA)
- Bergabfahrhilfe (HDC)
- Fahrer Müdigkeitserkennung (DAA)
- Reifendruckkontrollsystem (RDKS)
- LED-Tagfahrlicht (DRL)

AUSSEN AUSSTATTUNG

- 16"-Stahlfelgen mit Radzierblenden und mit Bereifung 205/65 bzw. 205/60 für Tivoli mit 1.2 Liter Benzinmotor
- Beheizbare und elektrisch bedienbare Außenspiegel
- Türgriffe in Wagenfarbe

SITZE

- Sitze in qualitativ hochwertigen Stoffen
- Einfach umklappbare Rücksitzbank in 60:40-Aufteilung

KOMFORT

- Lenkrad in Höhe verstellbar
- Elektrische Fensterheber vorn und hinten
- Geschwindigkeitsregelanlage
- Bordcomputer mit 3,5"-Monochrome Display

TECHNOLOGIE UND AUDIO

- Motor-Start-Stopp-Automatik (ISG) für 2WD

OPTIONAL FÜR CRYSTAL

Comfort-Paket

- Manuelle Klimaanlage
- Zentralverriegelung mit Fernbedienung
- Reifenreparaturset
- DAB+ Radio mit MP3-Funktion

AMBER

zusätzlich zu bzw. abweichend von Crystal

SICHERHEIT

- Knieairbag für den Fahrer

AUSSEN AUSSTATTUNG

- 16"-Leichtmetallfelgen mit Bereifung 205/65
- Reifenreparaturset
- Abgedunkelte-Heckscheiben ab der B-Säule (Privacy Glass)
- Dachheckspoiler mit dritter Bremsleuchte

INNEN AUSSTATTUNG

- Kofferraumabdeckung
- Doppelter Laderaumboden/ Ladebodenerhöhung (nicht in Verbindung mit 1.2 Liter Benzinmotor)
- Lederlenkrad

SITZE

- Fahrersitz höhenverstellbar

KOMFORT

- Zentralverriegelung mit Fernbedienung
- Einparkhilfe hinten

BELÜFTUNG & SICHT

- Manuelle Klimaanlage
- Nebelscheinwerfer

TECHNOLOGIE UND AUDIO

- Smart-Audio-System mit 8"-Touchscreen, DAB+ Radio, MP3-Funktion und USB-Anschluss
- Smartphone-Integration durch Apple CarPlay und Google Android Auto
- Rückfahrkamera

QUARTZ

zusätzlich zu bzw. abweichend von Amber

AUSSEN AUSSTATTUNG

- Dachreling
- Außenspiegel in Wagenfarbe lackiert mit integr. LED-Blinkleuchten

KOMFORT

- Licht- und Regensensor
- Sitzheizung vorn
- Außenspiegel elektrisch anklappbar
- Innenspiegel automatisch abblendend

TECHNOLOGIE UND AUDIO

- Navigationssystem mit 9,2"-Touchscreen, DAB+ Radio, MP3-Funktion und USB-Anschluss

SAPPHIRE

zusätzlich zu bzw. abweichend von Onyx

SICHERHEIT

- Totwinkelassistent (BSD)
- Spurwechselassistent (LCA)
- Querverkehrswarner beim Ausparken (RCTA)

BELÜFTUNG & SICHT

- LED-Hauptscheinwerfer

TECHNOLOGIE UND AUDIO

- Digitale 10,25" Instrumententafel mit Navigationsfunktion

OPTIONAL FÜR SAPPHIRE

Sitzbezug in Echtleder (Sitzflächen in Echtleder, Sitzwangen in Kunstleder)

- Fahrersitz elektrisch verstellbar

- Sitzbelüftung vorn

Grau/Beige Lederausstattung und Interieur (nur in Verbindung mit Echtleder)

Elektrisches Schiebedach

ONYX

zusätzlich zu bzw. abweichend von Quartz

AUSSEN AUSSTATTUNG

- 18"-Leichtmetallfelgen mit Bereifung 215/50

INNEN AUSSTATTUNG

- Türgriffe innen, verchromt
- Edelstahl-Einstiegsleisten

KOMFORT

- Beheizbares Lenkrad
- Einparkhilfe vorn und hinten
- Keyless-Go-System mit Start-/Stopp-Knopf (Smart-Key)
- Lenkrad in Höhe und Länge einstellbar

SITZE

- Sitzbezüge in hochwertigem Kunstleder

BELÜFTUNG & SICHT

- Zwei-Zonen-Klimaautomatik
- LED-Nebelscheinwerfer

SERIENAUSSTATTUNG

	CRYSTAL	AMBER	QUARTZ	ONYX	SAPPHIRE
SICHERHEIT					
Fahrer- und Beifahrerairbag / Beifahrerairbag deaktivierbar	•	•	•	•	•
Vorhangairbags vorn und hinten (durchgehend)	•	•	•	•	•
Seitenairbags vorn	•	•	•	•	•
Knieairbag für Fahrer	–	•	•	•	•
Gurtstraffer und Gurtkraftbegrenzer vorn	•	•	•	•	•
Antiblockiersystem (ABS) mit elektron. Bremskraftverteilung (EBD)	•	•	•	•	•
Bremsassistent mit adaptivem Bremslicht (ESS)	•	•	•	•	•
Elektronisches Stabilitätsprogramm (ESP)	•	•	•	•	•
Aktiver Überschlagschutz (ARP)	•	•	•	•	•
Traktionskontrolle (TCS)	•	•	•	•	•
Automatisches Notbremsssystem (AEBS)	•	•	•	•	•
Frontkollisionswarner (FCW)	•	•	•	•	•
Sicherheitsabstandswarnung (SDA)	•	•	•	•	•
Verkehrsflussassistent (FVSA)	•	•	•	•	•
Überschlagschutz (ARP)	•	•	•	•	•
Spurhalteassistent (LKAS)	•	•	•	•	•
Spurverlassenswarner (LDWS)	•	•	•	•	•
Verkehrsschilderkennung (TSR)	•	•	•	•	•
Berganfahrhilfe (HSA)	•	•	•	•	•
Bergabfahrhilfe (HDC)	•	•	•	•	•
Fahrer Müdigkeitserkennung (DAA)	•	•	•	•	•
Totwinkelassistent (BSD)	–	–	–	–	•
Spurwechselassistent (LCA)	–	–	–	–	•
Querverkehrswarner beim Ausparken (RCTA)	–	–	–	–	•
Reifendruckkontrollsystem (RDKS)	•	•	•	•	•
Schaltpunktanzeige bei Schaltgetriebe (GSI)	•	•	•	•	•
Gurtwarnsystem für alle Sitze	•	•	•	•	•
Sicherheitsgurte vorn, höhenverstellbar	•	•	•	•	•
ISOFIX-Kindersitzbefestigung hinten	•	•	•	•	•
Automatische Türverriegelung	○	•	•	•	•
Scheinwerfer, höhenverstellbar / 3. Bremsleuchte mit LED-Technik	•	•	•	•	•
LED-Tagfahrlicht (DRL)	•	•	•	•	•
Innenbelüftete Bremsscheiben, vorn und Bremsscheiben, hinten	•	•	•	•	•
AUSSENAUSSTATTUNG					
16"-Stahlfelgen mit Radzierblenden ¹	•	–	–	–	–
16"-Leichtmetallfelgen ¹	–	•	•	–	–
18"-Leichtmetallfelgen mit Bereifung 215/50 R18 „Diamond Cut“	–	–	–	•	•
Reifenreparaturset	○	•	•	•	•
Türgriffe in Wagenfarbe lackiert	•	•	•	•	•
Außenspiegel in Wagenfarbe lackiert	•	•	•	•	•
Außenspiegel in Wagenfarbe lackiert mit integr. LED-Blinkleuchten	–	–	•	•	•
Dachreling	–	–	•	•	•
Dachheckspoiler	–	•	•	•	•
Dachantenne	•	•	•	•	•
INNENAUSSTATTUNG					
Mittelarmlehne vorn mit Ablagefach	•	•	•	•	•
Lederlenkrad	–	•	•	•	•
Türgriffe innen, silber	•	•	•	–	–
Türgriffe innen, verchromt	–	–	–	•	•
Edelstahl Einstiegsleisten vorn	–	–	–	•	•
Gepäckraumabdeckung	–	•	•	•	•
Doppelter Ladeboden/Ladebodenerhöhung (bei 2WD/Frontantrieb)	–	• ²	• ²	•	•
12-V-Steckdosen vorn	•	•	•	•	•

¹ Reifendimensionen: 1.2 Liter Benzin: 205/60 R16; 1.5 Liter Benzin und 1.6 Liter Diesel: 205/65 R16

² nicht bei Tivoli 1.2 Liter Benzin

	CRYSTAL	AMBER	QUARTZ	ONYX	SAPPHIRE
Getränkehalter vorn und hinten	•	•	•	•	•
Sonnenblenden mit Make-up Spiegel (Fahrer/Beifahrer)	•	•	•	•	•
Ablagefächer in den Türen vorn und hinten	•	•	•	•	•
SITZE					
Sitzbezug in Stoff	•	•	•	–	–
Sitzbezug in Kunstleder	–	–	–	•	•
Sitzbezug in Leder	–	–	–	–	○
Fahrersitz höhenverstellbar	–	•	•	•	•
Sitzheizung vorn	–	–	•	•	•
Fahrer- und Beifahrersitz belüftet	–	–	–	–	○
Fahrersitz elektrisch verstellbar	–	–	–	–	○
Rücksitze im Verhältnis 60:40 geteilt umklappbar	•	•	•	•	•
KOMFORT					
Zentralverriegelung mit Fernbedienung	○	•	•	•	•
Beheizbares Lederlenkrad	–	–	–	•	•
Außenspiegel elektrisch einstellbar und beheizbar	•	•	•	•	•
Außenspiegel elektrisch anklappbar	–	–	•	•	•
Elektrische Fensterheber vorn und hinten	•	•	•	•	•
Lenkrad höhenstellbar	•	•	•	•	•
Lenkrad längenverstellbar	–	–	–	•	•
Fensterheber mit Abwärtsautomatik an der Fahrertür	•	•	•	•	•
Servolenkung mit 2 Lenkmodi (Normal, Sport)	•	•	•	•	•
Komfortblinker (Antipffunktion)	•	•	•	•	•
Innenspiegel automatisch abblendend	–	–	•	•	•
Lenkradfernbedienung für Audiosystem	•	•	•	•	•
Einparkhilfe hinten	–	•	•	–	–
Einparkhilfe vorn und hinten	–	–	–	•	•
Geschwindigkeitsregelanlage	•	•	•	•	•
Bordcomputer mit 3,5"-Monochrome Display	•	•	•	•	–
Keyless-Go-System mit Start-/Stopp-Knopf (Smart-Key)	–	–	–	•	•
Motor Start-Stopp-Automatik (ISG) bei 2WD	•	•	•	•	•
BELÜFTUNG & SICHT					
Halogen-Projektionsscheinwerfer	•	•	•	•	–
LED-Hauptscheinwerfer	–	–	–	–	•
Front- und Heckscheibenwischer mit Intervallschaltung	•	•	•	•	•
Klimaanlage, manuell	○	•	•	–	–
Zwei-Zonen-Klimaautomatik	–	–	–	•	•
Nebelscheinwerfer	–	•	•	–	–
LED-Nebelscheinwerfer	–	–	–	•	•
Licht- und Regensensor	–	–	•	•	•
TECHNOLOGIE UND AUDIO					
Motor-Start-Stopp-Automatik (ISG) für 2WD	•	•	•	•	•
DAB+ Radio mit MP3-Funktion	○	–	–	–	–
Smartphone-Integration durch Apple CarPlay u. Google Android Auto	–	•	•	•	•
Smart-Audio-System mit 8"-Touchscreen, DAB+, MP3	–	•	–	–	–
Navigationssystem mit 9,2"-Touchscreen, DAB+, MP3	–	–	•	•	•
USB-Anschluss	•	•	•	•	•
Rückfahrkamera	–	•	•	•	•
Bluetooth®- Freisprecheinrichtung	○	•	•	•	•
6 Lautsprecher	•	•	•	•	•
Digitale 10,25" Instrumententafel mit Navigationsfunktion	–	–	–	–	•
GARANTIE (es gelten die aktuell gültigen Garantiebedingungen des Herstellers)					
5 Jahre Herstellergarantie (bis 100.000 km)	•	•	•	•	•
5 Jahre Mobilitätsgarantie (europaweit)	•	•	•	•	•

○ optional • Serienausstattung – nicht verfügbar



FARBEN UND FELGEN



Grand White (WAA)



Silent Silver (SAI)*



Platinum Gray (ADA)*



Dandy Blue (BAS)*



Orange Pop (RAT)*



Cherry Red (RAV)*



Space Black (LAK)*

*Metallic-Lackierung



16-Zoll-Stahlfelgen



16-Zoll-Leichtmetallfelgen



18-Zoll-Leichtmetallfelgen
"Diamond Cut"



Schwarz (LBH)

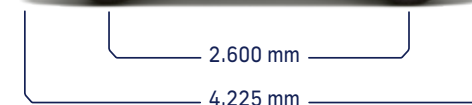
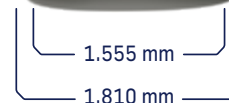


Grau/Beige (EBG)

TECHNISCHE DATEN UND ABMESSUNGEN

MOTOR			1.2 T-GDI BENZIN	1.5 T-GDI BENZIN				1.6 E-XDI DIESEL				
Antrieb			2WD	2WD		4WD		2WD		4WD		
Getriebe			6MT	6MT	6AT	6MT	6AT	6MT	6AT	6MT	6AT	
Abmessungen	Bodenfreiheit		mm	178				156				
	Tankinhalt		l	50				47				
	Überhang	vorn	mm	880								
		hinten	mm	745								
	Böschungswinkel vorn		Grad	17,5				18,0				
	Böschungswinkel hinten		Grad	27,5				27,0				
	Rampenwinkel		Grad	17,0				14,0				
Wendekreis Ø		m	10,6									
Gewicht	Zulässiges Gesamtgewicht		kg	1.745	1.850	1.880	1.930	1.990	1.960	1.980	2.050	2.080
	Leergewicht (fahrbereit)		kg	1.369	1.375	1.410	1.465	1.520	1.465	1.500	1.555	1.600
	Max. An- hängelast	gebremst	kg	1.000	1.000	1.000	1.000	1.000	1.500	1.500	1.500	1.500
		ungebremst	kg	500	500	500	500	500	500	500	500	500
Motor	Hubraum		ccm	1.197	1.497				1.597			
	Anzahl der Zylinder			3 in Reihe	4 in Reihe				4 in Reihe			
Leistung	Maximale Leistung		kW/U/min	94/5.000	120/5.000				100/4.000			
			PS/U/min	128/5.000	163/5.000				136/4.000			
	Maximales Drehmoment		Nm/U/min	230/ 1.750 – 3.500	MT 280/ 1.500 – 4.000 AT 260/ 1.500 – 4.000				MT 300/ 1.500 – 3.000 AT 320/ 1.500 – 2.500			
	Höchstgeschwindigkeit		km/h	181	181	175	181	175	175	172	175	172
Kraftstoff- verbrauch*	Innerorts		l/100 km	6,9	8,0	8,5	9,4	10,7	5,5	5,9	6,8	7,6
	Außerorts		l/100 km	5,3	5,8	6,1	6,4	6,8	4,7	5,2	5,2	5,7
	Kombiniert		l/100 km	5,9	6,6	7,0	7,5	8,2	5,0	5,4	5,8	6,4
	CO ₂ (kombiniert)		g/km	135	152	160	172	189	132	143	153	169
	Effizienzklasse			C	D	D	E	F	B	C	C	D
	Abgasnorm			Euro 6d-TEMP								

*Information über Kraftstoffverbrauch, CO₂-Emission und Stromverbrauch i.S.d. Pkw-EnVKV. Diese Fahrzeuge sind bereits nach dem neuen WLTP-Zyklus homologiert. Aus Gründen der Vergleichbarkeit sind Verbrauchs- und CO₂-Emissionswerte als NEFZ-Werte angegeben, die nach der Durchführungsverordnung (EU) 1153/2017 ermittelt wurden. Der tatsächliche Verbrauch und die tatsächlichen Emissionen weichen in aller Regel von den angegebenen Verbrauchs- und Emissionsdaten ab. Je nach den Umständen (Fahrweise, Zuladung, Straßen- und Verkehrsverhältnisse, Topographie, Jahreszeit, Witterung, Fahrzeugzustand etc.) kann diese Abweichung sogar erheblich sein. Die angegebenen Verbrauchs- und Emissionsdaten basieren auf herstellereitigen Standardmessungen unter Laborbedingungen und beziehen sich nicht auf individuelle Fahrzeuge. Sie liefern lediglich einen Anhaltspunkt, um die verschiedenen Fahrzeugtypen hinsichtlich der relativen Größenordnung ihres Verbrauchs und ihrer Emissionen besser miteinander vergleichen zu können. Die angegebenen Verbrauchs- und Emissionsdaten sind deshalb nicht Bestandteil des Angebots. Sie stellen keine Zusicherung dar und jede Haftung für ihre Einhaltung ist ausgeschlossen. Gemessen nach 715/2007/EG in der aktuell gültigen Fassung.





SsangYong Motors Deutschland GmbH

Ferdinand-Porsche-Straße 1

D-51149 Köln

info@ssangyong.de

www.ssangyong.de

[f /SsangYongDeutschland](https://www.facebook.com/SsangYongDeutschland)

Die Abbildungen in diesem Prospekt können teilweise über Sonder- bzw. Zubehörausstattung verfügen, die unter Umständen nicht für alle Modelle oder auf allen Märkten verfügbar sind.

Die dargestellten Informationen entsprechen dem Zeitpunkt der Drucklegung. Druckfehler, Irrtümer und Änderungen vorbehalten. Die jeweils neuesten Informationen erhalten Sie bei Ihrem lokalen Händler. (Stand 05/2020)



¹ Es gelten die aktuellen Garantiebedingungen der SsangYong Motors Deutschland GmbH.