

Eclipse Cross

Der Coupé-SUV



Angaben zu Verbrauch, CO₂-Emission und Effizienzklassen
finden Sie auf der Prospektrückseite.



Der

Eclipse Cross

Effekt



Entdecken Sie die
MITSUBISHI MOTORS
Broschüren-App



Ihre Atmung steigt, Ihr Herz schlägt schneller, Ihre Augen werden größer. Sie fühlen sich fit und energiegeladen. Das ist der Eclipse Cross Effekt. Ein Blick auf das athletische Design und Sie spüren das Kribbeln. Sie steigen ein. Ihr Puls beschleunigt. Erst langsam, dann immer schneller. Sie fahren los, fühlen den kraftvollen Antrieb, genießen das sportliche Fahrerlebnis aus Dynamik, Stil und Komfort. Sie wollen mehr davon – am besten jeden Tag, auf jeder Fahrt, in jeder Kurve.





Coupé trifft SUV –
und Sie!




Sie wollen etwas Rassiges, Dynamisches, dem man die Power schon ansieht? Dann ist der Eclipse Cross Ihr Coupé. Sie wollen etwas Robustes, Sichereres mit genug Platz zur Entfaltung? Dann ist der Eclipse Cross Ihr SUV. Er vereint die scharfe Linienführung eines Sportcoupés mit dem Besten aus über 80 Jahren SUV- und Allraderfahrung. Dieser Mix fällt sofort ins Auge und fährt sich super. Lassen Sie sich von seinem durchtrainierten Äußeren begeistern und genießen Sie seinen Komfort und das große Platzangebot. Erleben Sie seine starke Antriebstechnik, spüren Sie die Power.

Erfahrung

ist hier serienmäßig



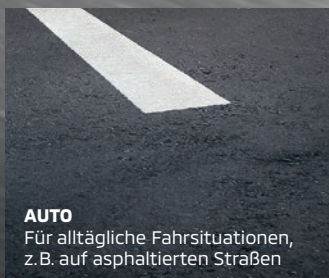
Seit über 80 Jahren sind zuverlässige SUVs und Geländewagen mit leistungsstarken Allradsystemen fester Bestandteil unserer DNA. Mit dem PX33 fertigte MITSUBISHI MOTORS bereits 1934 den ersten Serien-Allrad-SUV der Welt. Diese Erfahrung haben wir in den folgenden Jahrzehnten maßgeblich in die Entwicklung all unserer SUVs und Geländewagen einfließen lassen. So ist der Pajero mit insgesamt 12 Siegen bei der Rallye (Paris-)Dakar bis heute das erfolgreichste Fahrzeug der härtesten Rallye der Welt. MITSUBISHI MOTORS ist zudem der erste Hersteller von Pick-ups mit permanentem Allradantrieb und Geländeuntersetzung in Kombination. Auch deshalb wurde der L200 bereits 14 Mal zum Allrad-Pick-up des Jahres¹ gewählt. Der Outlander steht seit über 10 Jahren für ein besonders variables Innenraumkonzept in der Mittelklasse und bietet Platz für bis zu sieben Passagiere



oder wahlweise 1.681 l Ladevolumen. Und der Outlander Plug-in Hybrid verbindet 80 Jahre SUV-Erfahrung mit 50 Jahren Erfahrung bei alternativen Antrieben. Er ist der erste Plug-in Hybrid SUV der Welt, der meistverkaufte Plug-in Hybrid Europas² und verbindet die Vorzüge eines vollwertigen SUV mit einem überlegenen Hybrid-Antrieb. Wie die typischen SUV-Merkmale kompakt umgesetzt werden, zeigt der ASX. Und der Eclipse Cross beweist, wie viel Fahrspaß in der Kombination aus dynamischem SUV und sportlichem Coupé steckt. Alle SUV-Modelle von MITSUBISHI MOTORS verfügen über kraftvolle Antriebskombinationen und eignen sich so für den Einsatz als Zugfahrzeuge. Wählen Sie aus zurzeit 5 Modellen in 6 Karosserieformen, mit 5 Motoren (Benzin / Diesel / Plug-in Hybrid) und 5 Antriebsarten (2WD, All Wheel Control, Super All Wheel Control, Easy Select 4WD, Super Select 4WD-II).

Puls- beschleuniger

Rein in den Eclipse Cross, raus in die Welt – allein oder mit Freunden, zum Job oder zum Sport, in die Natur oder in die City. Sie haben die Ziele, er hat die Technik, um sie alle zu erreichen. Die Kombination aus neuester Turbomotoren-Technologie, dem sportlich abgestimmten Fahrwerk, der Fahrdynamikregelung und dem aktiven Allradsystem^{1,2} begeistert mit Temperament und Kontrolle. Erleben Sie die sofort spürbare Beschleunigung und das präzise Kurvenhandling. Dank der Anhängelast von bis zu 2 t ist der Eclipse Cross zudem als Zugfahrzeug geeignet. Und wenn die Straße irgendwann mal aufhört, lassen Sie sie doch. Ob Feld, Wald, Matsch, Schnee, Schotter – Sie lieben die Freiheit? Leben Sie sie aus mit Ihrem Coupé-SUV.



AUTO

Für alltägliche Fahrsituationen, z.B. auf asphaltierten Straßen



SNOW

Für das Fahren auf verschneiter, rutschiger Fahrbahn



GRAVEL

Für das Fahren auf unbefestigten, nicht-asphaltierten Straßen



Aktiver Allradantrieb plus Fahrdynamikregelung

Der Eclipse Cross überzeugt mit Dynamik, Grip und sportlichen Genen. Das Allradsystem^{1,2} „Super All Wheel Control“ mit Fahrdynamikregelung „Active Yaw Control“ steigert die Agilität und Präzision beim sportlichen Fahren. Die Adaption der Technologie, die schon im legendären Lancer Evolution Rekorde einfuhr, stellt nicht nur die optimale Kraftverteilung zwischen Vorder- und Hinterachse sicher, sondern verteilt insbesondere in Kurven aktiv Bremsmomente zwischen den Rädern. Es kann zwischen drei Fahrmodi gewählt werden: AUTO, SNOW und GRAVEL. Die Kombination aus Allradsystem und Fahrdynamikregelung sorgt so im Eclipse Cross für perfekte Traktion auf fast jedem Untergrund und für ein präzises, sportliches Fahrverhalten.



6-Gang-Schaltgetriebe

Möchten Sie seine Drehzahl und Ihren Puls lieber selbst in der Hand haben? Dann ist das präzise arbeitende 6-Gang-Schaltgetriebe genau das Richtige für Sie.



CVT-/8-Gang-Automatik

Nahtlose Gangwechsel für noch mehr Komfort bieten Ihnen das CVT¹- oder das 8-Gang-Automatikgetriebe². Beide Getriebe verfügen zudem über einen manuellen 8-Gang-Schaltmodus.



Leichtbau-Turbo-Benzinmotor

Spüren Sie die Kraft und das Temperament des 1.5 Liter Turbo-Benzinmotors mit 120 kW (163 PS). Mit neuester Euro 6d-TEMP Technik ausgestattet verfügt er zudem über einen Partikelfilter.



Turbo-Dieselmotor

Fahrspaß garantiert auch der durchzugsstarke 2.2 Liter Turbo-Dieselmotor. Ausgestattet mit neuester Euro 6d-TEMP Technik, 388 Nm Drehmoment und 109 kW (148 PS) Leistung.



Atemberaubend athletisch



Good Design Award

Quelle: As awarded by The Chicago Athenaeum:
Museum of Architecture and Design, 2018

Der ist einzigartig in Form. Das Eclipse Cross Design begeistert auf den ersten Blick mit den scharf geschnittenen Linien eines Coupés und der Power, Größe und Robustheit eines SUVs. Die Front: charakterstark betont von der modernen Scheinwerfergrafik und der Mitsubishi typischen Designsprache „Dynamic Shield“. Die Linienführung: sportlich ansteigend, wie Ihre Lust, diesen Coupé-SUV endlich in Aktion zu erleben. Das Heck: markant und eigenständig mit dem besonders ausgeprägten Lichtkonzept. Unverwechselbar und selbstbewusst. Genug gesehen, höchste Zeit, einzusteigen.



Seitenschweller und Spoilerecken

Noch mehr Kontur, noch mehr Dynamik, noch mehr Aufsehen. Mit Original-Zubehör, wie z.B. dem Seitenschweller-Set und dem Spoilerecken-Set, setzen Sie weitere Highlights. In unserem Zubehörprogramm finden Sie viele zusätzliche Individualisierungsmöglichkeiten.



Äußerst gut in Form ...



Erstklassig ausgestattet ...



Eclipse Cross BASIS

U.a. mit: 16" Stahlfelgen mit Radzierblenden, 7 Airbags, Audiosystem inkl. Radio, CD-/MP3-Funktion und USB-Audioschnittstelle, Auffahrwarnsystem inkl. Fußgängererkennung und Notbremsassistent (FCM+), elektrisch einstell- und beheizbaren Außenspiegeln, Dachreling in Schwarz, Fernlichtassistent, Klimaautomatik, LED-Rückleuchten, LED-Tagfahrlicht, Licht- und Regensensor, Rücksitze verschiebbar (bis zu 20 cm), Rücksitzlehne im Verhältnis 60:40 geteilt neigungsverstellbar (8-stufig) und umklappbar, Scheiben ab B-Säule stark abgedunkelt (Privacy Glass), Spurhalteassistent (LDW), Tempomatrix mit Geschwindigkeitsbegrenzer



Eclipse Cross PLUS

Zusätzlich zu BASIS u.a. mit: 18" Leichtmetallfelgen, automatisch abblendendem Innenspiegel, Bluetooth®-Audioschnittstelle mit Freisprecheinrichtung, digitalem Radioempfang (DAB+), elektrisch anklappbaren Außenspiegeln, elektronischer Parkbremse inkl. Auto-Hold-Funktion¹, Multifunktionslenkrad und Schaltknäuf in Leder², Nebelscheinwerfer, Rückfahrkamera mit Hilfslinien, Sitzheizung vorn (2-stufig), Smart-Key-System (schlüsselloses Zugangssystem) inkl. Start-Stopp-Knopf, Infotainment-System „Smartphone Link Display Audio“ (SDA) inkl. 7" Touchscreen, Touchpad-Steuerung, Verkehrszeichenerkennung (TSR), Zwei-Zonen-Klimaautomatik

1 | Nur in Verbindung mit CVT-Automatik/Automatik

2 | Leder in Kombination mit hochwertiger Ledernachbildung



Sportlichkeit

war noch nie so bequem

In ein Auto einzusteigen hat sich selten so gut angefühlt. Das moderne Komfort- und Sicherheitskonzept im Eclipse Cross unterstützt Sie beim Fahrspaß, z.B. mit der SUV-typisch hohen Sitzposition, einer guten Rundumsicht, viel Platz und Flexibilität, je nachdem, ob Sie noch einen Freund auf der Rückbank oder Ihr Bike im Kofferraum



mitnehmen möchten. Auch die Coupé-Einflüsse können Sie hier überall spüren. So überzeugen die sportlichen Vordersitze gerade in Kurven mit perfektem Seitenhalt. Das fahrerfreundliche Cockpit ist dynamisch geschnitten, die Instrumente sind übersichtlich angeordnet und intuitiv zu steuern. Daneben bringen drei mögliche Ausstattungsvarianten Ihren Ruhepuls auf Touren – dank erstklassiger Features wie der Zwei-Zonen-Klimaautomatik³ kommen Sie dabei nie ins Schwitzen. Sie haben die Wahl, er bietet die Auswahl.

... auf Wunsch
sogar top



Eclipse Cross TOP

Zusätzlich zu PLUS u.a. mit: adaptiver Tempomat (ACC)¹, Ausparkassistent (RCTA), beheizbarer Frontscheibe, beheizbarem Lenkrad, Bi-LED-Scheinwerfern inkl. Reinigungsanlage, Einparkhilfe vorn und hinten, elektrisch einstellbarem Fahrersitz, Head-up-Display, Rockford Fosgate® Premium Sound-System, Rückfahrkamera inkl. 360-Grad-Umgebungskameras mit dynamischen Hilfslinien, schwarzen Ledersitzen², Sitzheizung hinten (äußere Sitzplätze, 2-stufig), Totwinkelassistent (BSW)

Optional für TOP:

Mitsubishi Multi Communication System⁴ (MMCS)

Das Navigationssystem mit dynamischer Routenführung (TMC) bringt Sie immer verlässlich an Ihr Ziel. Feine Sache: Die Navigationshinweise werden auch auf dem Head-up-Display angezeigt.



Optional für TOP:

Elektrisches Panorama-Glasschiebedach

Das zweigeteilte Panorama-Dach lässt sich vorn elektrisch öffnen, besitzt eine Hubfunktion, einen Einklemmschutz und eine elektrische Sonnenblende. Es sorgt dank hervorragender Lichtdurchflutung für ein schönes Ambiente im Innenraum und bietet zudem etwas Cabrio-Feeling.



4 | Entfall Touchpad-Steuerung

Weitere Ausstattungs- und Technikdetails finden Sie in der separaten Übersicht „Preise, Ausstattungen und technische Daten“.



Auch das Interieur ...

Demonstrationsbild



Fahrspaß zum

Greifen nah -

die Komfort-Details

Touchpad-Steuerung

Das nennen wir smartes Handling: Leichter als mit dem innovativen Touchpad^{1,2} kann die Steuerung Ihres Infotainment-Systems^{1,2} nicht laufen. Gut erreichbar in der Mittelkonsole lässt es sich intuitiv und ergonomisch bedienen. Mehr zum Infotainment-System finden Sie auf der nächsten Doppelseite.

Sie lieben es, alles im Griff zu haben und Ihren Fahrspaß nach Lust und Laune auszuleben? Dann sind Sie hier genau richtig. Entdecken Sie die vielen Komfort-Details des Eclipse Cross. Superflexibel zum Einsteigen, Aufwärmen, Abkühlen, Sonnenbaden, Musikhören, Aufdrehen, Abgehen, Platzschaffen, Einkaufen, Ausspannen und, und, und ... Machen Sie einfach, worauf Sie Lust haben. Er macht mit!

1 | Serienmäßig für PLUS und TOP

2 | Entfällt in Verbindung mit optionalem Mitsubishi Multi Communication System (MMCS)

3 | Serienmäßig für TOP



Beheizbare Frontscheibe

Eiskratzen kratzt Sie nicht mehr: Mit der beheizbaren Frontscheibe³ behalten Sie auch bei Eis und Schnee immer den Durchblick.



Smart-Key-System mit Start-Stopp-Knopf

Der Eclipse Cross verfügt über ein Smart-Key-System¹, mit dem Sie Ihr Fahrzeug komfortabel öffnen und starten können, ohne lange nach dem Schlüssel zu suchen.



Demonstrationsbild

Beheizbares Lenkrad

Der Spaß ist zum Greifen nah – und zwar das ganze Jahr. Je kälter es wird, umso angenehmer wird das beheizbare Lenkrad³ im Eclipse Cross.



Rockford Fosgate® Premium Sound-System

Musikliebhaber werden vom hochklassigen Sound-System³ mit seinen 710 Watt Leistung begeistert sein. Die neun Lautsprecher sind optimal im Innenraum angeordnet.



Demonstrationsbild

Sitzheizung vorn und hinten

Aufwärmtraining hat der Eclipse Cross nicht nötig, denn mit der Sitzheizung vorn¹ und sogar hinten³ (äußere Sitzplätze) bleibt der Winter draußen und Sie und Ihre Mitfahrer haben es immer schön angenehm.



Flexible Rücksitze

Die Rücksitze sind um bis zu 20 cm verschiebbar. Die Rücksitzlehnen lassen sich in acht unterschiedlichen Neigungsstufen verstellen und asymmetrisch umklappen und sorgen so für noch mehr Beinfreiheit und Flexibilität, auch falls zusätzlicher Stauraum benötigt wird.

Verbindet das Angenehme mit dem Nützlichen

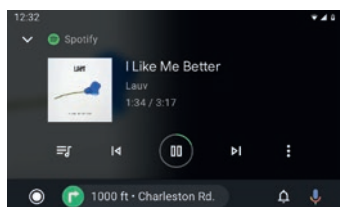
Im Eclipse Cross können Sie sich sportlich oder energiegeladen fühlen, aber nie allein, es sei denn, Sie wollen es. Das Infotainment-System Smartphone Link Display Audio^{1,2} verbindet Ihr Mobiltelefon mit dem Auto und lässt sich intuitiv über das Touchpad und via Sprachsteuerung bedienen. Ob telefonieren, Smartphone-Apps steuern, Nachrichten diktieren,

Android Auto™³



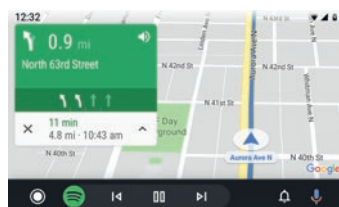
Startbildschirm

Android Auto bringt für Sie automatisch viele nützliche Informationen direkt auf den Startbildschirm, z.B. auf welcher Straße Sie gerade unterwegs sind oder dass Sie eine Nachricht bekommen haben. Die Informationen sind einfach und übersichtlich dargestellt und schnell zu erfassen.



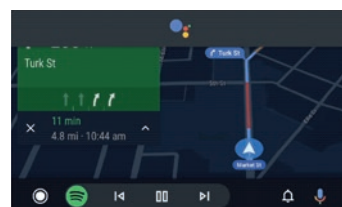
Musik

Mit den gängigen Musik-Apps haben Sie unterwegs Zugriff auf Ihre Songs und Playlists, die Sie über die Lautsprecher im Eclipse Cross genießen können. Die Sprachsteuerung erlaubt Ihnen zudem, vom Smartphone Ihre Lieblingssongs, Alben oder Playlists wiederzugeben, ohne die Hände vom Lenkrad nehmen zu müssen.



Navigation

Die gängigsten Apps werden auf dem Fahrzeugdisplay angezeigt, um Sie sicher und zuverlässig an Ihr Ziel zu bringen. Wenn Sie wissen, dass Sie in einem Gebiet ohne mobile Internetverbindung unterwegs sind, können Sie den benötigten Kartenausschnitt vor der Fahrt via Google Maps³ auf Ihrem Smartphone speichern und später offline nutzen.



Sprachsteuerung

Mit Google Assistant und Android Auto telefonieren Sie, diktieren Textnachrichten und rufen eingehende Nachrichten ab – alles nur mit Ihrer Stimme. Sie können sich weiter auf den Verkehr konzentrieren.

1 | Serienmäßig für PLUS und TOP 2 | Entfällt in Verbindung mit optionalem Mitsubishi Multi Communication System (MMCS)

3 | Google Play, Android Auto, Android u.a. sind Marken von Google LLC.

Ist Ihr Mobiltelefon mit Smartphone Link Display Audio kompatibel?

Finden Sie es heraus auf www.iopinfor-sda.mitsubishi-motors.com

Weitere Informationen zu Android Auto und zur App-Kompatibilität finden Sie unter www.android.com/auto






Die Nutzung der Funktionen von Smartphone Link Display Audio^{1,2} verbraucht Datenvolumen und kann daher zusätzliche Kosten verursachen. Im Ausland können zudem Roaming-Gebühren anfallen.

vorlesen lassen, navigieren oder Musik streamen – mit Smartphone Link Display Audio ist das alles kinderleicht und sicher. Es bringt die bekannte Benutzeroberfläche Ihres Smartphones auf den Bildschirm des Infotainment-Systems – optimiert für die einfache Bedienung im Auto. So haben Sie die zentralen Funktionen sofort im Blick und finden sich schnell zurecht.

Apple CarPlay⁴



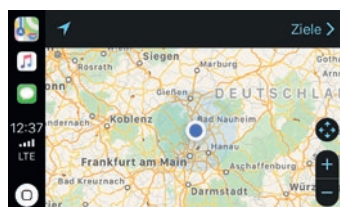
Startbildschirm

Mit Apple CarPlay⁴ können Sie per Touchscreen oder noch einfacher via Sprachsteuerung mit Siri⁴ fast alle Funktionen auf dem Startbildschirm nutzen, etwa telefonieren, Nachrichten verfassen, navigieren oder durch Ihre Musikdateien stöbern.




Musik

Lassen Sie Ihre Lieblingssongs oder Playlists von Ihrem iPhone⁴ direkt über die Lautsprecher im Eclipse Cross laufen. Siri⁴ macht's möglich – und besonders einfach, denn Sie müssen nur den Songtitel oder den Namen des Interpreten nennen. Zudem können Sie Apple Music⁴ oder Ihre gewohnten Musik-Apps aus dem App Store schnell und einfach nutzen.



Navigation

Mit Apple Karten können Sie die Adressen aus Ihren gespeicherten E-Mails, Textnachrichten, Kontakten und Kalendereinträgen nutzen, um zügig dorthin zu kommen, wohin Sie möchten. Alternativ können Sie Ihre liebste Navigations-App vom iPhone⁴ nutzen. Die Apps werden auf dem Fahrzeugdisplay angezeigt und bringen Sie sicher und zuverlässig an Ihr Ziel.



Sprachsteuerung

Siri⁴ unterstützt Sie, wenn Sie sagen, was oder wohin Sie möchten. Sie können zum Beispiel einen Song abspielen, die Wettervorhersage für morgen abrufen oder den Weg zum nächsten Restaurant erfragen.

⁴ | Apple CarPlay, Siri, iPhone und Apple Music sind in den USA und weiteren Ländern eingetragene Marken der Apple Inc. Ist Ihr Mobiltelefon mit Smartphone Link Display Audio kompatibel? Finden Sie es heraus auf www.iopinfor-sda.mitsubishi-motors.com Weitere Informationen zu Apple CarPlay und zur App-Kompatibilität finden Sie unter www.apple.com/de/ios/carplay



Technik-Support vom Feinsten



Head-up-Display

Ein herausragendes Highlight im Eclipse Cross ist das Head-up-Display¹. Es projiziert fahrrelevante Informationen, wie die aktuelle Geschwindigkeit und Geschwindigkeitsbegrenzungen, Meldungen der aktiven Sicherheitssysteme sowie Navigationshinweise², in optimaler Lesbarkeit ins Blickfeld des Fahrers. Sie haben sofort alles Wichtige im Blick und werden vom Verkehrsgeschehen nicht abgelenkt.

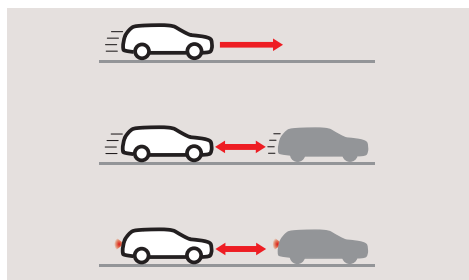
100
km/h



SET

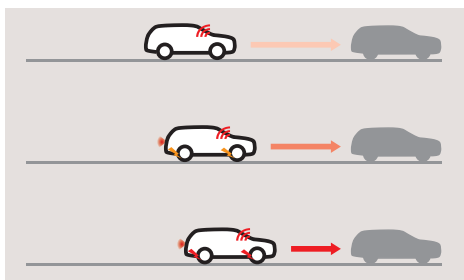
120
km/h

Vertrauen ist gut, Kontrolle ist sicherer – am besten mit den Fahrassistenzsystemen im Eclipse Cross. Sie nehmen Ihnen vieles ab und geben Ihnen noch mehr zurück. Sicherheit, Handling, Orientierung – das starke Team aus praktischen Helfern sorgt dafür, dass Sie sich ganz auf das Fahrgefühl konzentrieren können. Den Rest übernehmen Ihre persönlichen Technik-Assistenten. Sie zeigen Ihnen z.B. an, wenn etwas im Weg ist, und warnen Sie. Sie helfen beim Ein- und Ausparken, halten das gerade gewünschte Tempo und einen fest definierten Abstand zum Vordermann. Das nennen wir effizientes Teamwork!



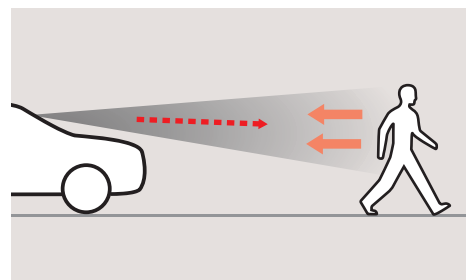
Adaptive Tempomat

Dank adaptiver Tempomat³ hält der Wagen die eingestellte Geschwindigkeit, solange kein Fahrzeug vor Ihnen fährt. Sobald ein Fahrzeug vor Ihnen in Reichweite ist, wird ein vordefinierter Abstand gehalten, sprich: Das System bremst ab und beschleunigt bei Bedarf selbstständig. Das ist bequem und sicher, denn so wird die Gefahr von Auffahrunfällen minimiert.



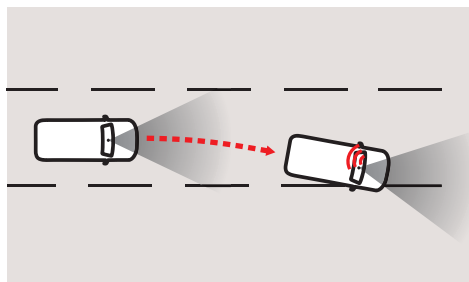
Auffahrwarnsystem mit Notbremsassistent

Das Auffahrwarnsystem erkennt Hindernisse und Fußgänger vor dem Fahrzeug, warnt durch optische sowie akustische Signale den Fahrer und aktiviert bei Bedarf selbstständig den Bremsvorgang. Bei höheren Geschwindigkeiten wird der Aufprall deutlich abgeschwächt, bei Geschwindigkeiten unter 40 km/h bringt das System das Fahrzeug sogar vollautomatisch zum Stehen.



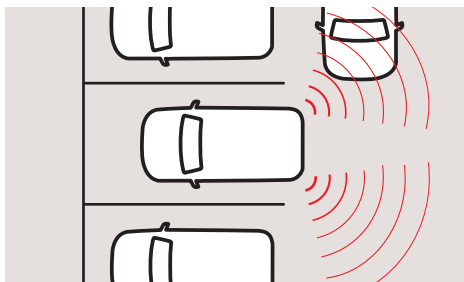
Fußgängererkennung

Die Fußgängererkennung ist ein Bestandteil des Auffahrwarnsystems und registriert, wenn ein Fußgänger unvermittelt auf die Fahrbahn läuft. Das System gibt ein Signal ab und führt automatisch eine Notbremsung durch, sofern der Fahrer nicht schnell genug bremst.



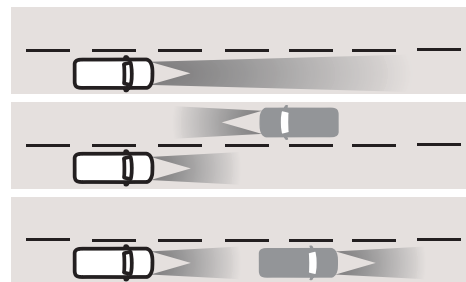
Spurhalteassistent

Manchmal ist schon eine kurze Unaufmerksamkeit zu viel. Der Spurhalteassistent hilft, genau das zu verhindern. Er warnt Sie durch optische und akustische Signale, wenn das Auto von der Fahrspur abzukommen droht.



Ausparkassistent

Ihn an Bord zu haben, ist extrem beruhigend, gerade wenn es unübersichtlich wird. Der Ausparkassistent¹ warnt beim Rückwärtsausparken aus Querparklücken optisch und akustisch vor kreuzenden Fahrzeugen. Das ist Unterstützung, wie sie sein sollte.



Fernlichtassistent

Der Fernlichtassistent unterstützt Sie bei Nachtfahrten und blendet je nach Verkehrssituation automatisch auf oder ab. So fahren Sie immer mit der bestmöglichen Ausleuchtung der Straße, ohne andere Verkehrsteilnehmer blenden zu können.

No risk, just fun



Die Dynamik des Eclipse Cross zu erleben, ist immer wieder etwas Besonderes, sich dabei absolut sicher zu fühlen, aber völlig normal. Sie steigen ein und spüren sofort den SUV und seine ausgeprägten Beschützerinstinkte. Robuste Verarbeitung, hohe Sitzposition, gute Rundumsicht: Sicherheit, wie sie sein muss – überall. Nur ein Gefühl? Nein, eine Tatsache!



Bi-LED-Scheinwerfer

Die leistungsstarken und effizienten Bi-LED-Scheinwerfer² (LED-Technik für Abblend- und Fernlicht) bringen Licht ins Dunkel und leuchten den Bereich vor Ihnen immer optimal aus. Im Vergleich zu herkömmlichen Halogen-Scheinwerfern bringt das hellere Licht in Kombination mit einer weiteren Straßenausleuchtung ein Plus an Sicherheit.



Totwinkelassistent

Der Totwinkelassistent² ist der automatische Schulterblick, nur zuverlässiger. Er hilft beim Spurwechsel, indem er optisch und akustisch vor Fahrzeugen warnt, die sich außerhalb des Sichtfeldes der Spiegel bewegen.



360-Grad-Umgebungsansicht

Noch sicherer parken – mit der Rückfahrkamera inkl. 360-Grad-Umgebungskameras². Denn damit behalten Sie immer die Übersicht. Der 7" große Bildschirm in der Mittelkonsole zeigt Ihnen die komplette Umgebung des Fahrzeugs an und ermöglicht sogar eine Darstellung des Autos aus der Vogelperspektive.



Ausgezeichnet als einer der sichersten Kompakt-SUVs.

Auf die zahlreichen modernen Sicherheitsfeatures ist immer Verlass. Sie arbeiten zuverlässig im Hintergrund und machen Sie im Fall der Fälle auf kritische Situationen aufmerksam. Dazu kommt die Bestwertung von 5 Sternen beim Euro NCAP Crashtest¹. Damit ist der Eclipse Cross einer der sichersten Kompakt-SUVs in Deutschland.



Verkehrszeichenerkennung

Die Verkehrszeichenerkennung³ kann mit Hilfe der Frontkamera Geschwindigkeitsbegrenzungen und Überholverbote erkennen. Diese werden dem Fahrer in Echtzeit auf dem Multi-Informationsdisplay und dem Head-up-Display² angezeigt.



7 Airbags

Im Eclipse Cross werden Sie von 7 Airbags sicher geschützt. Serienmäßige Frontairbags (Beifahrerairbag deaktivierbar) und Seitenairbags vorn sowie Kopfairbags vorn und in der zweiten Sitzreihe verringern bei einem Unfall das Verletzungsrisiko. Ein zusätzlicher Knieairbag auf der Fahrerseite schützt die Beine des Fahrers bei einem Frontalaufprall.



Elektronische Parkbremse inkl. Auto-Hold-Funktion

Die elektronische Parkbremse⁴ ersetzt den mechanischen Handhebel. Die Auto-Hold-Funktion verhindert, dass das Fahrzeug ungewollt wegrollt, ohne dass der Fahrer die Bremse betätigen muss. Den optimalen Bremsdruck wählt das System automatisch in Abhängigkeit des Gefälles bzw. der Steigung. Der Fahrer kann den Fuß vom Bremspedal nehmen.

Freestyle

für Ihre Ideen –

mit individuellem

Zubehör

Sie bekommen vom Eclipse Cross einfach nicht genug? Kein Problem! Mit dem Original-Zubehör geben Sie Ihrem Puls noch mal einen kräftigen Schub und können den Coupé-SUV zudem ganz individuell zu Ihrem machen. Also, darf's noch ein bisschen mehr sein, mehr Sport, mehr Sicherheit, mehr Komfort? Sie entscheiden. Im Folgenden finden Sie eine Auswahl unserer Zubehörhighlights. Weitere Informationen erhalten Sie im gesonderten Eclipse Cross Zubehörprospekt.

Spoilerecken- und Seitenschweller-Set

Das Spoilerecken-Set für vorn und hinten ist in edler Carbon-Optik gehalten, der rote Zierstreifen unterstreicht die sportliche Note. Genau wie das optisch perfekt dazu passende Seitenschweller-Set.





iPad-Halter

Für Infotainment auf Augenhöhe: Der praktische iPad®-Halter mit MITSUBISHI MOTORS Logo lässt sich schnell und einfach an den Kopfstützen befestigen und bietet Ihrem iPad sicheren Halt.



Einstiegsleisten-Set

Das stylische Einstiegsleisten-Set aus Edelstahl mit weiß beleuchtetem MITSUBISHI MOTORS Schriftzug schützt den Lack im Einstiegsbereich und ist ein besonderer Eyecatcher – vor allem bei Dunkelheit.



Demonstrationsbild

Fahrrad-Heckträger

Wenn Sie gerne biken, werden Sie den praktischen Fahrradträger fürs Heck sehr schätzen. Zum sicheren Transport von bis zu 3 Fahrrädern in Verbindung mit einer Anhängerkupplung.



Laderaumtrenngitter

Es gibt gute Gründe, sich von seinem Laderaum zu trennen, z.B. die Sicherheit. Das robuste Laderaumtrenngitter ist fest verbaut und crash-getestet nach ECE-Norm R126. Es schützt vor plötzlich herumfliegendem Gepäck oder sperrigem Transportgut.



Dachspoiler

Mit dem markanten Dachspoiler verleihen Sie Ihrem Eclipse Cross ein noch athletischeres Profil. Design und Passform sind genau auf Ihren Coupé-SUV zugeschnitten.



20" Leichtmetallfelgen

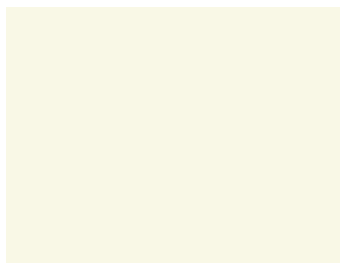
Um die optische Dynamik des Eclipse Cross angemessen auf die Straße zu bringen, sind die sportlichen 20" Leichtmetallfelgen die perfekte Ergänzung. Sie begeistern auf den ersten Blick und jeden danach.

Sportlicher Farbspaß

Farben



Dynamik-Rot Premium-Metallic^{1,2}




Anden-Weiß



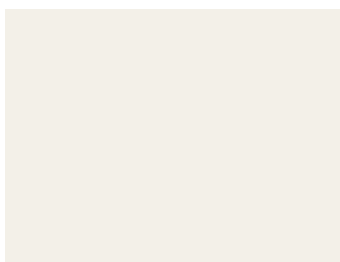
Sterling-Silber Metallic¹



Platinum-Grau Metallic¹




Bronze-Braun Metallic¹



Perlmutter-Weiß Perleffekt¹




Laser-Blau Perleffekt¹




Panther-Schwarz Perleffekt¹




Polster



Stoff, schwarz
für BASIS



Stoff, schwarz mit silberner Ziernaht
für PLUS



Leder³, schwarz mit Kontrastnaht in Orange
für TOP

Die abgebildeten Karosseriefarben können Unterschiede zu den erhältlichen Originalfarben aufweisen.

1 | Metallic-, Perleffekt- und Premium-Metallic-Lackierung gegen Aufpreis

2 | Innovative 4-Schicht-Lackierung 3 | Leder in Kombination mit hochwertiger Ledernachbildung

Stark auch bei den Service- und Garantieleistungen



Erstklassiger Service für unbeschwerte Mobilität

MITSUBISHI MOTORS überzeugt nicht nur mit dem Design seiner Fahrzeuge, dem Komfort und jeder Menge Fahrspaß, sondern auch mit einem umfangreichen Servicepaket. Denn was auch passiert, Sie haben immer den richtigen Ansprechpartner. Über 2.500 autorisierte Mitsubishi Handels- und Servicepartner in ganz Europa helfen Ihnen gern weiter – also auch dann, wenn Sie gerade einmal im europäischen Ausland unterwegs sind. Sie erfüllen Ihre Ansprüche und Erwartungen rund um das Thema Service schnell und kompetent und sind erst dann zufrieden, wenn auch Sie es sind.



Professioneller Kundenservice

Selbst Neufahrzeuge brauchen regelmäßige Wartung und Pflege. Nicht nur, um Ihnen störungsfreie Mobilität zu garantieren. Vor allem auch im Hinblick auf Ihre Sicherheit und auf die Ihrer Mitfahrer. Darauf können Sie sich beim autorisierten Mitsubishi Partner verlassen. Dank fachkundiger Mitarbeiter, modernster Geräte zur Fahrzeugdiagnose und des Einsatzes hochwertiger Original-Ersatzteile. Vor Beginn aller Reparatur- und Wartungsarbeiten erhalten Sie zudem einen klaren Kostenvoranschlag.



Mobilitätsgarantie

Wir fühlen uns Ihrer Mobilität verpflichtet und setzen dabei großes Vertrauen in die Zuverlässigkeit unserer Fahrzeuge. Ein Beweis für dieses Vertrauen ist die kostenlose, 5 Jahre gültige Mobilitätsgarantie (gemäß den Bedingungen der Allianz Global Assistance Europe, Poeldijkstraat 4, 1059 Amsterdam, Niederlande), die Sie bei jedem Kauf eines Mitsubishi Neuwagens im Rahmen der 5 Jahre Garantie* erhalten.

Mit der Mobilitätsgarantie ist Ihre Mobilität in über 40 europäischen Staaten nach den Bedingungen der Allianz Global Assistance gewährleistet. 24 Stunden am Tag, 7 Tage die Woche. Sollten Sie also wirklich einmal Hilfe benötigen – bei einer Panne, einem Unfall, bei Diebstahl oder Vandalismus –, rufen Sie einfach die auf der Kundenkarte befindliche Nummer an.

Die Mobilitätsgarantie hilft Ihnen, wenn möglich, sofort an Ort und Stelle weiter oder lässt Ihr Fahrzeug zum nächsten Mitsubishi Partner bringen. Ist eine sofortige Reparatur nicht möglich, können bedingungsgemäß Leistungen wie Ersatzwagen, Reisekostenerstattung oder Unterbringung in einem Hotel in Anspruch genommen werden.



Zubehör-Sonderwünsche

Die Ausstattung Ihres Fahrzeugs mit funktionellem sowie optischem Zubehör wird Ihnen sicher nicht leichtfallen, denn die Auswahl an Mitsubishi Zubehör ist groß. Aber ganz gleich, wie Ihre Entscheidung ausfällt, Sie erhalten von MITSUBISHI MOTORS immer hochwertige, auf Funktionalität und Haltbarkeit geprüfte Qualität. Mehr Infos zu Zubehör finden Sie in speziellen Broschüren bei Ihrem Mitsubishi Partner.



Finanzierung oder Leasing

Als Mitsubishi Kunde verdienen Sie natürlich auch Finanzdienstleistungen in Mitsubishi Qualität: Finanzierungen oder Leasingangebote der MKG Bank, Zweigniederlassung der MCE Bank GmbH, 65439 Flörsheim, die ganz auf Ihre Bedürfnisse abgestimmt sind, mit attraktiven Konditionen und unkomplizierter Vertragsabwicklung.



Durchrostungsgarantie

Garantie gegen Durchrostung der Karosserie (von innen nach außen) ohne Kilometerbegrenzung: Für Neuwagen von MITSUBISHI MOTORS besteht eine Garantie gegen Durchrostung der Karosserie von 12 Jahren. Erforderlich hierfür ist die Einhaltung der jährlichen Karosseriekontrollen nach Herstellervorgabe. Evtl. notwendige Nachbehandlungen müssen sofort durchgeführt werden. Weitere Informationen und Bedingungen zu der Durchrostungsgarantie finden Sie auch im Serviceheft des Fahrzeuges, bei Fragen wenden Sie sich vertrauensvoll an Ihren Mitsubishi Partner.



5 Jahre Garantie*

Seit vielen Jahren sind die Fahrzeuge von MITSUBISHI MOTORS für ihre Fertigung unter hohen Qualitätsansprüchen und ihre Langlebigkeit bekannt. Da wir diesen Vorteil an Sie weitergeben möchten, verfügen alle Neuwagen von MITSUBISHI MOTORS seit Januar 2015 in Europa standardmäßig über eine 5 Jahre Garantie*. Die Garantiebedingungen sind aus den Fahrzeugunterlagen ersichtlich.

* 5 Jahre Herstellergarantie bis 100.000 km, Details unter www.mitsubishi-motors.de/garantie



Die Qualität und die Zuverlässigkeit unserer Fahrzeuge ermöglichen Ihnen lange Freude mit Ihrem neuen Mitsubishi. Für den Fall, dass doch mal etwas passiert, verfügen alle Neuwagen von MITSUBISHI MOTORS in Europa über eine 5 Jahre Herstellergarantie*. Sollten doch einmal Probleme mit Ihrem Fahrzeug auftreten, kümmern wir uns darum – schnell, unkompliziert, zuverlässig. Details unter www.mitsubishi-motors.de/garantie

Durch den europaweiten Vertrieb unserer Fahrzeuge können sich Ausstattungsdetails länderspezifisch unterscheiden. Die Abbildungen in diesem Prospekt zeigen teilweise Ausstattungsmerkmale/-kombinationen oder Zubehörteile, die in Deutschland nicht verfügbar oder nur gegen Aufpreis lieferbar sind.

Die Angaben und Abbildungen in diesem Prospekt sind unverbindlich und stellen nur eine annähernde Beschreibung dar. MITSUBISHI MOTORS und MMD Automobile GmbH behalten sich Änderungen des Liefergegenstandes gegenüber den Angaben und Abbildungen in diesem Prospekt vor, z.B. im Hinblick auf technische Daten, Ausstattungen, Material und äußeres Erscheinungsbild, sofern die jeweilige Änderung für den Kunden zumutbar und eine damit verbundene Minderung des Wertes oder der Gebrauchstauglichkeit des Liefergegenstandes nicht erheblich ist. Farbabweichungen sind drucktechnisch bedingt. Druckfehler, Irrtümer und Änderungen vorbehalten. Für weitere Informationen stehen Ihnen die Mitsubishi Handelspartner gerne zur Verfügung.

Messverfahren VO (EG) 715/2007, VO (EU) 2017/1151

Eclipse Cross BASIS 1.5 Turbo-Benziner 120 kW (163 PS) 6-Gang Kraftstoffverbrauch (l/100 km) innerorts 8,2; außerorts 5,9; kombiniert 6,7. CO₂-Emission (g/km) kombiniert 154. Effizienzklasse C. **Eclipse Cross PLUS 1.5 Turbo-Benziner 120 kW (163 PS) 6-Gang** Kraftstoffverbrauch (l/100 km) innerorts 8,5; außerorts 6,0; kombiniert 7,0. CO₂-Emission (g/km) kombiniert 159. Effizienzklasse D. **Eclipse Cross PLUS 1.5 Turbo-Benziner 120 kW (163 PS) CVT** Kraftstoffverbrauch (l/100 km) innerorts 7,9; außerorts 6,6; kombiniert 7,1. CO₂-Emission (g/km) kombiniert 162. Effizienzklasse D. **Eclipse Cross PLUS & TOP 1.5 Turbo-Benziner 120 kW (163 PS) CVT 4WD** Kraftstoffverbrauch (l/100 km) innerorts 8,8; außerorts 7,0; kombiniert 7,7. CO₂-Emission (g/km) kombiniert 175. Effizienzklasse D. **Eclipse Cross PLUS & TOP 2.2 Diesel 109 kW (148 PS) Automatik 4WD** Kraftstoffverbrauch (l/100 km) innerorts 8,3; außerorts 6,1; kombiniert 6,9. CO₂-Emission (g/km) kombiniert 183. Effizienzklasse D. **Eclipse Cross TOP 1.5 Turbo-Benziner 120 kW (163 PS) 6-Gang** Kraftstoffverbrauch (l/100 km) innerorts 8,5; außerorts 6,0; kombiniert 7,0. CO₂-Emission (g/km) kombiniert 159. Effizienzklasse C. **Eclipse Cross TOP 1.5 Turbo-Benziner 120 kW (163 PS) CVT** Kraftstoffverbrauch (l/100 km) innerorts 7,9; außerorts 6,6; kombiniert 7,1. CO₂-Emission (g/km) kombiniert 162. Effizienzklasse C.

ASX Kraftstoffverbrauch (l/100 km) kombiniert 7,3–6,5. CO₂-Emission (g/km) kombiniert 167–149. Effizienzklasse D–C. **Outlander** Kraftstoffverbrauch (l/100 km) kombiniert 7,4–7,1. CO₂-Emission (g/km) kombiniert 169–162. Effizienzklasse D–C. **L200** Kraftstoffverbrauch (l/100 km) kombiniert 7,9–7,5. CO₂-Emission (g/km) kombiniert 206–198. Effizienzklasse D–C.

NEFZ (Neuer Europäischer Fahrzyklus) Messverfahren ECE R 101, Outlander Plug-in Hybrid Gesamtverbrauch: Stromverbrauch (kWh/100 km) kombiniert 14,8. Kraftstoffverbrauch (l/100 km) kombiniert 1,8. CO₂-Emission (g/km) kombiniert 40. Effizienzklasse A+. Die tatsächlichen Werte zum Verbrauch elektrischer Energie/Kraftstoff bzw. zur Reichweite hängen ab von individueller Fahrweise, Straßen- und Verkehrsbedingungen, Außentemperatur, Klimaanlageinsatz etc., dadurch kann sich die Reichweite reduzieren.

Die Werte wurden entsprechend neuem WLTP-Testzyklus ermittelt und auf das bisherige Messverfahren NEFZ umgerechnet.

Die angegebenen Werte wurden nach den vorgeschriebenen Messverfahren VO (EG) 715/2007, VO (EU) 2017/1151 (für Benzin- und Dieselfahrzeuge) bzw. ECE R 101 (für Elektro- und Hybridfahrzeuge) unter Berücksichtigung des in Übereinstimmung mit dieser Vorschrift festgelegten Fahrzeugleergewichts ermittelt. Zusätzliche Ausstattungen, Wetterbedingungen und Fahrweise können zu höheren als den angegebenen Verbrauchs- sowie CO₂-Werten führen.

Hinweis nach Richtlinie 1999/94/EG

Der Kraftstoffverbrauch und die CO₂-Emissionen eines Fahrzeugs hängen nicht nur von der effizienten Ausnutzung des Kraftstoffs durch das Fahrzeug ab, sondern werden auch vom Fahrverhalten und von anderen nichttechnischen Faktoren beeinflusst. CO₂ ist das für die Erderwärmung hauptsächlich verantwortliche Treibhausgas. Ein Leitfaden über den Kraftstoffverbrauch und die CO₂-Emissionen aller in Deutschland angebotenen neuen Personenkraftfahrzeugmodelle ist unentgeltlich an jedem Verkaufsort in Deutschland erhältlich, an dem neue Personenkraftfahrzeuge ausgestellt oder angeboten werden.

* 5 Jahre Herstellergarantie bis 100.000 km, Details unter www.mitsubishi-motors.de/garantie

** Für Informationen zur J.D. Power Auszeichnung 2019 besuchen Sie jdpower.com/awards

Ihr Mitsubishi Handelspartner



Beste Marke bei der Fahrzeugzuverlässigkeit**

Veröffentlichung von
MITSUBISHI MOTORS in Deutschland,
vertreten durch die MMD Automobile GmbH,
Emil-Frey-Straße 2, 61169 Friedberg
www.mitsubishi-motors.de
Alle Rechte vorbehalten
Mitsubishi Infoline 0800 2121888