

DIE KOMPAKTLIMOUSINE
CITROËN C4 CACTUS
**PREISE &
TECHNISCHE DATEN**



CITROËN C4 CACTUS – PREISE

BENZIN	GETRIEBE	KW (PS)	FEEL	C-SERIES	SHINE
PureTech 110 Stop&Start	6-Gang Manuell	81 (110)	19.390,–	20.190,–	21.940,–
PureTech 130 Stop&Start EAT6	6-Gang Automatik	96 (131)	–	–	24.440,–

DIESEL

BlueHDi 100 Stop&Start	6-Gang Manuell	75 (102)	21.140,–	21.940,–	23.690,–
BlueHDi 120 Stop&Start EAT6	6-Gang Automatik	88 (120)	23.990,–	24.790,–	26.540,–

MOTORISIERUNG	PURETECH 110 STOP&START	PURETECH 130 STOP&START EAT6	BLUEHDI 100 STOP&START	BLUEHDI 120 STOP&START EAT6
VERBRAUCHSWERTE ¹⁾				
innerorts (l/100 km)	5,7	5,7	4,0	4,4
außerorts (l/100 km)	3,9	4,2	3,1	3,6
kombiniert (l/100 km)	4,6	4,7	3,4	3,9
CO ₂ -Ausstoß kombiniert (g/km)	104	108	108	101
Effizienzklasse ²⁾	A	B	A	A
Schadstoffnorm ¹⁾	Euro 6d-ISC			
Kraftstoffart	Benzin	Benzin	Diesel	Diesel

1) Die Kraftstoffverbrauchs- und CO₂-Emissionswerte wurden nach der neu eingeführten „Worldwide harmonized Light vehicles Test Procedure“ (WLTP) ermittelt. Aufgrund der realistischeren Prüfbedingungen fallen diese häufig höher aus als die nach NEFZ gemessenen Werte. Um die Vergleichbarkeit mit den nach dem bisherigen Prüfverfahren (NEFZ) gemessenen Fahrzeugen zu wahren, werden hier die entsprechend den geltenden Vorschriften korreliert zurückgerechneten Werte nach NEFZ-Standard ausgewiesen. Bitte beachten Sie, dass für die Bemessung von Steuern und ggf. anderen fahrzeugbezogenen Abgaben ab dem 1. September 2018 die nach WLTP ermittelten Werte als Berechnungsgrundlage herangezogen werden. Daher können für die Bemessung solcher Steuern und Abgaben andere Werte als die hier angegebenen gelten. Bitte wenden Sie sich an Ihren Vertragspartner, um die individuellen CO₂-Emissionen nach WLTP für Ihr Fahrzeug zu erfahren, die für Ihre Kfz-Steuer herangezogen werden. Weitere Informationen zum offiziellen Kraftstoffverbrauch und den offiziellen spezifischen CO₂-Emissionen neuer Personenkraftwagen können dem „Leitfaden über den Kraftstoffverbrauch und die CO₂-Emissionen neuer Personenkraftwagen“ entnommen werden, der an allen Verkaufsstellen kostenlos erhältlich ist oder über www.dat.de im Internet zum Download bereit steht.

2) Effizienzklassen bewerten Fahrzeuge anhand der CO₂-Emissionen unter Berücksichtigung des Fahrzeugleergewichts. Fahrzeuge, die dem Durchschnitt entsprechen, werden mit D eingestuft. Fahrzeuge, die besser sind als der heutige Durchschnitt, werden mit A+, A, B oder C eingestuft. Fahrzeuge, die schlechter sind als der heutige Durchschnitt, werden mit E, F oder G beschrieben.

Alle Preise sind unverbindliche Preisempfehlungen der CITROËN DEUTSCHLAND GmbH zuzüglich Überführungskosten bis zum Vertragspartner. Mit Erscheinen dieser Preisliste verlieren alle vorhergehenden ihre Gültigkeit. Die Angaben und Abbildungen in dieser Unterlage sind unverbindlich und stellen nur eine annähernde Beschreibung dar. CITROËN DEUTSCHLAND GmbH behält sich Änderungen des Liefergegenstandes gegenüber dieser Unterlage vor, z. B. im Hinblick auf technische Daten, Konstruktion, Ausstattung und äußeres Erscheinungsbild. Ihr freundlicher CITROËN Vertragspartner informiert Sie gerne über etwaige Änderungen.

Alle Preise sind unverbindliche Preisempfehlungen in € und inkl. 19 % MwSt.

CITROËN C4 CACTUS – ÜBERSICHT SERIENAUSSTATTUNG

FEEL	C-SERIES (zusätzlich zu Feel)	SHINE (zusätzlich zu Feel)
<ul style="list-style-type: none">• 17-cm/7"-Touchscreen• ABS, ESP und ASR• Citroën Advanced Comfort Federung• Airbump®• Audio-System mit 6 Lautsprechern, Lenkradfernbedienung und USB-Anschluss• Außenspiegelgehäuse in Schwarz lackiert• Außenspiegel, elektrisch einstellbar und beheizbar• Ausstellfenster, hinten• Berganfahrassistent• Bluetooth®-Freisprecheinrichtung• Elektrische Fensterheber vorn mit Komfortschaltung• Fahrersitz in der Höhe verstellbar• Front-, Kopf- und Seitenairbags• Geschwindigkeitsregler und -begrenzer• Innenraum-Ambiente:<ul style="list-style-type: none">– Stoff Mica Grey– Armaturenbrett „Stone Grey“• Klimaanlage• Lenkrad mit Spaltleder bezogen• Nebelscheinwerfer mit statischem Abbiegelicht• Türgriffe in Wagenfarbe lackiert• LED-Tagfahrlicht• Lenkrad in der Höhe und Reichweite verstellbar• Magic Wash Frontscheibenwischer mit integrierten Wischerdüsen• Reifendruckkontrollsystem• Rücksitzbanklehne geteilt (60/40) umklappbar• Zentralverriegelung mit Fernbedienung• 16-Zoll-Stahlfelgen mit Radzierkappen „Corner“	<ul style="list-style-type: none">• Fahrersitz mit Lendenwirbelstütze• Beifahrersitz in der Höhe verstellbar• Color-Paket „Red“<ul style="list-style-type: none">– Airbump® mit roter Dekorumrandung der ersten Kapsel– inkl. roter Dekorumrandung der Nebelscheinwerfer• Einparkhilfe hinten• Klima-Paket mit Klimaautomatik, automatische Fahrlichteinschaltung und Frontscheibenwischer mit Regensensor• Heck- und Seitenscheiben hinten, dunkler getönt• Mirror Screen mit Apple CarPlay™ und Android Auto™• 16-Zoll-Stahlfelgen mit Radzierkappen „Steel&Style“	<ul style="list-style-type: none">• Außenspiegel elektrisch anklappbar• Fahrersitz mit Lendenwirbelstütze• Beifahrersitz in der Höhe verstellbar• Citroën Connect Box:<ul style="list-style-type: none">– Notruf- und Assistance System• Color Paket „Black“:<ul style="list-style-type: none">– Airbump® mit schwarzer Dekorumrandung der ersten Kapsel– Dekorumrandung der Nebelscheinwerfer in Schwarz• Rückfahrkamera mit Einparkhilfe hinten• Heck- und Seitenscheiben hinten, dunkler getönt• Innenspiegel automatisch abblendbar• Klima-Paket mit Klimaautomatik, automatische Fahrlichteinschaltung und Frontscheibenwischer mit Regensensor• LED-Innenraumbeleuchtung vorne & hinten• Mirror Screen mit Apple CarPlay™ und Android Auto™• Navigationssystem Citroën Connect Nav• 16-Zoll-Leichtmetallfelgen „Square Grey“
Ab € 19.390,–	Ab € 20.190,–	Ab € 21.940,–

Alle Preise sind unverbindliche Preisempfehlungen inkl. 19 % MwSt.

CITROËN C4 CACTUS

SERIENAUSSTATTUNG	FEEL	C-SERIES	SHINE
AUSSENAUSSTATTUNG			
Airbump®	S	S	S
Außenspiegelgehäuse in Schwarz lackiert	S	S	S
Color-Paket „Black“ – Airbump® mit schwarzer Dekorumrandung der ersten Kapsel – Dekorumrandung der Nebelscheinwerfer in Schwarz	O	–	S
Color-Paket „Red“ – Airbump® mit roter Dekorumrandung der ersten Kapsel – Dekorumrandung der Nebelscheinwerfer in Rot	–	S	–
Heck- und Seitenscheiben hinten, dunkler getönt	–	S	S
Individual-Lackierung (I)	O	O	O
Metallic-Lackierung	O	O	O
Sonderlackierung Perlmutter-Weiß	O	–	O
Türgriffe in Wagenfarbe lackiert	S	S	S
SICHERHEIT			
Airbags: – Frontairbag für Fahrer und Beifahrer (Beifahrerairbag deaktivierbar inkl. Technologie Airbag in Roof) – Kopfairbags vorn und hinten (außer hinten Mitte) – Seitenairbags vorn	S	S	S
Antiblockiersystem (ABS) mit elektronischem Bremskraftverteiler (EBV) und Bremsassistent	S	S	S
Elektronisches Stabilitätsprogramm (ESP) mit Antriebsschlupfregelung (ASR)	S	S	S
Isofix-Kindersitzbefestigungen hinten (außer Mitte)	S	S	S
Kindersicherung der Türen hinten	S	S	S
Reifendruckkontrollsystem	S	S	S
Reifenreparatur-Kit mit Pannenspray (entfällt bei Bestellung der Option Ersatzrad oder Notrad) ¹⁾	S	S	S
Zentralverriegelung mit Fernbedienung	S	S	S
LICHT & SICHT			
Außenspiegel: – elektrisch einstellbar – beheizbar – elektrisch anklappbar	S S –	S S –	S S S
Automatische Fahrlichteinschaltung	–	S	S
Frontscheibenwischer mit Regensensor	–	S	S
Heckscheibenwischer	S	S	S
Innenspiegel automatisch abblendbar	–	S	S
LED-Tagfahrlicht	S	S	S
LED Innenraumbelichtung vorne & hinten	–	–	S
Magic Wash Frontscheibenwischer mit integrierten Wischerdüsen	S	S	S
Nebelscheinwerfer mit statischem Abbiegelicht	S	S	S
FAHRERASSISTENZSYSTEME			
Berganfahrassistent	S	S	S
Citroën Connect Box – Notruf- und Assistance System	O	P	S
Einparkhilfe hinten	–	S	S
Rückfahrkamera mit Einparkhilfe hinten	–	O	S
Geschwindigkeitsregler und -begrenzer	S	S	S
Servolenkung	S	S	S
INSTRUMENTE & BEDIENUNGSELEMENTE			
17-cm/7"-Touchscreen	S	S	S
Bordcomputer	S	S	S
Schaltpunktanzeige GSI (Gear Shift indicator) für Handschaltgetriebe	S	S	S
SITZE			
Beifahrersitz in der Höhe verstellbar	P	S	S
Fahrer-/Beifahrersitz in der Länge und in der Neigung verstellbar	S	S	S
Fahrersitz in der Höhe verstellbar	S	S	S
Fahrersitz mit Lendenwirbelstütze	O	S	S
Armlehne vorne	S	S	S
Rücksitzbanklehne geteilt (60/40) umklappbar	S	S	S
SITZBEZÜGE			
Stoff Mica Grey	S	–	S
Stoff Silica Sweet Grey	–	S	–

CITROËN C4 CACTUS

SERIENAUSSTATTUNG	FEEL	C-SERIES	SHINE
INNENAUSSTATTUNG			
12 Volt Anschluss vorn	S	S	S
Armaturenbrett „Stone Grey“	S	S	S
Elektrische Fensterheber vorn mit Komfortschaltung	S	S	S
Dekor (inspiriert vom Reisegepäck) auf dem Handschuhfach (Top Box)	P	S	S
Handschuhfach auf dem Armaturenbrett (Top Box)	S	S	S
Lenkrad in der Höhe und Reichweite verstellbar	S	S	S
Lenkrad mit Spaltleder bezogen	S	S	S
AUDIO & NAVIGATION			
Audio-System mit 6 Lautsprechern, Lenkradfernbedienung und USB-Anschluss	S	S	S
Bluetooth®-Freisprecheinrichtung	S	S	S
Citroën Navigation Connect Nav – 3D-Navigationssystem – Integrierte Europakarte – Mirror Screen mit Apple CarPlay™ und Android Auto™	–	P	S
Mirror Screen mit Apple CarPlay™ und Android Auto™	O	S	S
RÄDER			
16-Zoll-Stahlfelgen mit Radzierkappen „Corner“	S	–	–
16-Zoll-Stahlfelgen mit Radzierkappen „Steel&Style“	–	S	–
16-Zoll-Leichtmetallfelgen „Square Grey“	–	–	S
KOMFORT & FUNKTIONALITÄT			
Klimaautomatik	–	S	S
Klimaanlage	S	–	–
TECHNIK & FAHRWERK			
Citroën Advanced Comfort Federung	S	S	S
Stop&Start System	S	S	S

[S] Serie [O] Option [P] Bestandteil eines Optionspaketes [–] Nicht verfügbar

1) nicht für PureTech 130 S&S EAT6

CITROËN C4 CACTUS

OPTIONSPAKETE	CODES	FEEL	C-SERIES	SHINE
Color-Paket „Glossy Black“ – Airbump® mit schwarzer Dekorumrandung der ersten Kapsel – Dekorumrandung der Nebelscheinwerfer in Schwarz	ED60	200,–	–	S
Color-Paket „White“ – Airbump® mit weißer Dekorumrandung der ersten Kapsel – Dekorumrandung der Nebelscheinwerfer in Weiß	ED61	200,–	–	0,–
Color-Paket „Red“ – Airbump® mit roter Dekorumrandung der ersten Kapsel – Dekorumrandung der Nebelscheinwerfer in Rot	ED62	200,–	S	0,–
Color-Paket „Silver Chrome“ – Airbump® mit Chrom-Look Dekorumrandung der ersten Kapsel – Dekorumrandung der Nebelscheinwerfer in Chrom-Look	ED63	200,–	–	0,–
Smart-Access Paket – Keyless System (Schlüsselloses Zugangs- und Startsystem) – inkl. zweiter Fernbedienung für die Zentralverriegelung	YD04	–	–	400,–
Drive-Assist Paket (mit Kamera an der Windschutzscheibe) – Aktiver Notbremsassistent – Spurassistent – Aufmerksamkeitsassistent – Coffee Break Alarm – Verkehrszeichenerkennung – Innenspiegel automatisch abblendend	D403	–	750,–	750,–
Connect Paket CITROËN Connect Box – Notruf- und Assistance System (CITROËN Coonect Bos) CITROËN Connect Nav mit Radioempfang DAB/DAB+ – 3D Navigationssystem – Digitaler Radioempfang DAB und DAB+ (Digital Audio Broadcasting)	J5EX	–	1.350,–	–

[S] Serie [–] Nicht verfügbar

Alle Preise sind unverbindliche Preisempfehlungen in € und inkl. 19 % MwSt.

CITROËN C4 CACTUS

OPTIONEN	CODES	FEEL	C-SERIES	SHINE
AUSSENAUSSTATTUNG				
Dachreling	KK01	–	–	220,–
Individual-Lackierung (I)	–	250,–	250,–	250,–
Metallic-Lackierung (M)	–	590,–	590,–	590,–
Sonderlackierung Perlmutt-Weiß (S)	M6FC	790,–	790,–	790,–
FAHRERASSISTENZSYSTEME				
Citroën Connect Box: – Notruf- und Assistance System	YR07	300,–	–	S
Einparkhilfe hinten	UB01	250,–	S	S
Einparkhilfe vorne	UB07	–	–	250,–
Rückfahrkamera	UB09	–	250,–	S
Toter-Winkel Assistent mit Einparkhilfe vorne	AO01	–	–	540,–
SITZE				
Sitzheizung für die vorderen Sitze	NA01	300,–	300,–	300,–
SITZBEZÜGE				
METROPOLITAN RED				
Stoff „Silica Beige“ – Armaturenbrett in Dunkelrot – Sitze Citroën Advanced Comfort – Beifahrersitz höhenverstellbar (Serie für Shine) – Fußmatten – Lendenwirbelstütze, Fahrersitz (Serie für Shine)	52AA	490,–	–	490,–
WILD GREY				
Stoff „Selica Grey“ – Armaturenbrett in Stein-Grau – Sitze Citroën Advanced Comfort – Beifahrersitz höhenverstellbar (Serie für Shine) – Fußmatten – Lendenwirbelstütze, Fahrersitz (Serie für Shine)	26FN	490,–	–	490,–
SWEET GREY				
Stoff „Silica Sweet Grey“ – Armaturenbrett in Stein-Grau mit Applikationen auf der Top Box – Sitze ADVANCED COMFORT – Beifahrersitz höhenverstellbar – Lendenwirbelstütze, Fahrersitz – Fußmatten	E6FH	–	S	–
AUDIO- & NAVIGATIONSSYSTEME				
Mirror Screen mit Apple CarPlay™ und Android Auto™		–	S	S
Mirror Screen & Digitaler Radioempfang DAB/DAB+ Paket – Mirror Screen mit Apple CarPlay™ und Android Auto™ – Digitaler Radioempfang DAB/DAB+ (Digital Audio Broadcasting)	RCRC	300,–	–	–
Digitaler Radioempfang DAB/DAB+ (Digital Audio Broadcasting)	RCRC/RCNN	–	200,–	200,–
RÄDER				
16-Zoll-Stahlfelgen „Corner“	ZH2V	S	–	–
16-Zoll-Stahlfelgen „Steel & Style“	ZH7T	200,–	S	–
16-Zoll-Leichtmetallfelgen „Square Grey“	ZHU3	–	300,–	S
15-Zoll-Ersatzrad (nur für Benziner bestellbar) ¹⁾	RS06	100,–	100,–	100,–
Notrad (nur für Diesel bestellbar) ²⁾	RS02	100,–	100,–	100,–















CITROËN SERVICE CONNECT NAV ³⁾		
– Echtzeitverkehrsinformationen basierend auf TomTom Traffic – Tankstellenpreise ⁴⁾ – Verfügbarkeit und Preise von Parkplätzen ⁴⁾ – Wettervorhersage auf der Strecke – Lokale Suche (Points of Interest)		
Bei Erstzulassung	3-jähriges Abonnement mit vernetzten Dienstleistungen (kostenlos)	
Verlängerung des Service Connect Nav um 1 weiteres Jahr		60,–
Verlängerung des Service Connect Nav um 3 weitere Jahre		130,–




(S) Serie (–) Nicht verfügbar

1) Serie für PureTech 130 S&S EAT6
2) Serie für BlueHDi 120 S&S EAT6
3) Service verfügbar für die Neuwagenmodelle CITROËN C3, C3 Aircross, (GRAND) C4 SpaceTourer, C5 Aircross, Berlingo und SpaceTourer in Verbindung mit der Ausstattung Connect NAV und einer Internetverbindung. Die Internetverbindung erfolgt über die Connect Box (je nach Version oder optional verfügbar) oder über die Tethering Funktion des eigenen Smartphone. Voraussetzung für den „Service Connect NAV“ ist ein Vertragsabschluss und dem Einverständnis der Datenschutzerklärung.
4) Voraussetzung für den Service: Der jeweilige Partner stellt den Service für die Tankstellenpreise bzw. die Preise und Verfügbarkeit von Parkplätzen zur Verfügung.

Alle Preise sind unverbindliche Preisempfehlungen in € und inkl. 19 % MwSt.

CITROËN C4 CACTUS

ZUBEHÖR	TEILENUMMER	PREIS IN € INKL. 19 % MWST.
Dachgrundträger Set bestehend aus 2 Trägerstangen mit Diebstahlschutzsystem, maximale Last 75 kg (für Fahrzeuge ohne Reling)	1610033080	181,–
Fahrradträger auf Dachgrundträger für ein Fahrrad THULE FREERIDE 532	1607798780	77,–
Satz Schmutzfänger vorne STYLE mit Befestigungsbeschlägen Schützt den Unterboden des Fahrzeugs vor Spritzwasser, Matsch oder Steinschlag.	1610191480	45,–
Satz Schmutzfänger hinten STYLE mit Befestigungsbeschlägen Schützt den Unterboden des Fahrzeugs vor Spritzwasser, Matsch oder Steinschlag.	1610191580	45,–
Marderabwehrgerät Hochspannung Komfort Multikontakt-Gerät, kombiniert Ultraschall und Hochspannung, bietet einen intensiven Schutz durch neuartige Multikontaktbürsten die durch das Fell bis auf die Haut reichen. Inkl. Sicherheits-Motorhauben Schalter	KKM4700B	219,–
GARMIN Navigation Mobile GPS-Navigation Modell Garmin „DRIVE 50 LMT-D EU“ inklusive Halterung 12,7cm (5 Zoll) Multitouch-Glasdisplay, Lebenslange Echtzeit Verkehrsinformationen Smartphone Link, Bluetooth® Parkplatzsuche, Wetter und weitere Echtzeitdienste, Smartphone Link (Android und iOS Phones), Fahrspurassistent und 3D-Kreuzungsansicht, lebenslanger Kartenupdates für 45 Länder (EU)	40-27-4729	240,–
Passgenaue und flexible Kofferraumwanne aus leichtem, warmgeformtem Polyethylen-Schaum im Design „STYLE CITROËN“ mit Herstellerlogo.	1610921180	45,–
Kofferraumkasten aus thermogeformtem Kunststoff Passgenau im Design „STYLE CITROËN“ mit Herstellerlogo.	1617142680	60,–
Satz Schneeketten mit Schnellmontagesystem POLAIRE STEEL GRIP PSGA 60	1623150080	344,–
17 Zoll Winterbereifung Leichtmetallfelgen Kompletter Satz auf Leichtmetallfelge „Cross“ mit MICHELIN-Bereifung 205 / 50R17 93H „ALPIN 5“, Lieferung inklusive Radnabenabdeckungen ^{1) 2)} E E  B  1/68 dB	WLM625 WLM626	1.339,–
16 Zoll Winterbereifung Leichtmetallfelgen Kompletter Satz auf Leichtmetallfelge „Declic“ mit KLEBER-Bereifung 205 / 55R16 91H „Krisalp HP3“, Lieferung inklusive Radnabenabdeckungen ^{1) 2)} E E  B  1/69 dB	WLM631 WLM632	869,–
16 Zoll Winterbereifung Stahlfelgen Kompletter Satz auf Stahlfelge mit KLEBER-Bereifung 205 / 55R16 91H „Krisalp HP3“ ^{1) 2)} E E  B  1/69 dB	WST497 WST498	519,–
15 Zoll Winterbereifung Stahlfelgen Kompletter Satz auf Stahlfelge mit KLEBER-Bereifung 195 / 65R15 91T „Krisalp HP3“ ^{1) 2)} E E  B  1/69 dB	WST285 WST286	449,–
15 Zoll Winterbereifung Stahlfelgen Kompletter Satz auf Stahlfelge mit SEMPERIT-Bereifung 195 / 65 R15 91T „Master-Grip 2“ ^{1) 2)} E E C  B  2 / 72 dB	WST501 WST502	429,–
15 Zoll Winterbereifung Stahlfelgen Kompletter Satz auf Stahlfelge mit HANKOOK-Bereifung 195 / 65 R15 91H „W452“ ^{1) 2)} E E  C  2 / 72 dB	WST413 WST414	449,–
15 Zoll Winterbereifung Stahlfelgen Kompletter Satz auf Stahlfelge mit HANKOOK-Bereifung 195 / 65 R15 91T „W452“ ^{1) 2)} E E  C  2 / 72 dB	WST505 WST506	409,–

1) Die jeweils zulässige Dachlast entnehmen Sie bitte der Borddokumentation, die maximale Last des Dachgrundträgers kann abweichen.
2) Die jeweils zulässigen Dimensionen entnehmen Sie bitte den Fahrzeug-Papieren bzw. der COC-Bescheinigung.
Die Reifen werden wie folgt klassifiziert:  Kraftstoffeffizienz: A bis G,  Bremsleistung / Nasshaftung: A bis G,  Geräuschemission in dB
Die Original CITROËN Winterkomplettträger garantieren die vollständige Funktionsfähigkeit des Reifendruckkontrollsystems Ihres Fahrzeuges. Bitte Eignung für Fahrzeugmodelle prüfen, ggf. auf andere CITROËN Winterkomplettträger ausweichen.

Alle Preise in €, Zubehör zzgl. Montage, TÜV-Gebühren und evtl. Lackierung.

CITROËN C4 CACTUS

TECHNISCHE DATEN	PURETECH 110 STOP&START	PURETECH 130 STOP&START EAT6	BLUEHDI 100 STOP&START	BLUEHDI 120 STOP&START EAT6
MOTORISIERUNG				
Zylinderzahl / Anordnung	3 Zyl. in Reihe	3 Zyl. in Reihe	4 Zyl. in Reihe	4 Zyl. in Reihe
Einspritzung	Multi Point (direct injection)	Multi Point (direct injection)	Common-Rail Diesel	Common-Rail Diesel
Hubraum (cm³)	1.199	1.199	1.499	1.499
Bohrung x Hub (mm)	75 x 90,5	75 x 90,5	75 x 84,4	75 x 84,4
Max. Leistung kW (PS) bei U/min	81 (110) / 5.500	96 (131) / 5.500	75 (102) / 3.500	88 (120) / 3.750
Max. Drehmoment Nm bei U/min	205 / 1.750	230 / 1.750	250 / 1.750	300 / 1.750
Schlüsselnummer	36AM	36AM	36AM	36AM
KRAFTÜBERTRAGUNG				
Antrieb	Frontantrieb			
Getriebe	6-Gang Manuell	EAT6 6-Gang Automatik	6-Gang Manuell	EAT6 6-Gang Automatik
FAHRWERK / BREMSEN				
Spur vorn (mm)	1.471 – 1.483			
Spur hinten (mm)	1.472 – 1.480			
Radstand (mm)	2.595			
Aufhängung, vorn	Pseudo McPherson			
Aufhängung, hinten	Verformbarer Querträger			
NUTZRAUM				
Sitzplätze	5			
Kofferraumvolumen unter der Gepäckraumabdeckung / Maximal unter der Gepäckraumabdeckung und unter der Abdeckung (ohne Ersatzrad) nach VDA (dm³)	348 / 358			
Max (bei umgeklappter Rückbank bis zur 1. Sitzreihe) und Dachhimmel nach VDA beladen (dm³)	1.170			
MASSE UND GEWICHTE				
Länge x Breite x Höhe (mm)	4.170 x 1.714 – 1.979 ³⁾ x 1.480 – 1.530 ⁴⁾			
Leergewicht minimal/maximal (kg) ⁴⁾	1.140/1.242	1.160/1.243	1.160/1.286	1.255/1.338
Zuladung minimal/maximal (kg) ⁵⁾	408/510	407/490	419/545	419/545
Zulässiges Gesamtgewicht (kg)	1.575	1.575	1.630	1.680
Anhängelast gebremst bis 12 % Steigung (kg)	950	950	950	950
Anhängelast, ungebremst (kg)	580	580	580	625
Maximales Zuggesamtgewicht bis 12 % Steigung (kg)	2.525	2.525	2.560	2.630
Stützlast (kg)	55			
BEREIFUNG				
Reifengröße	205/55 R 16	205/55 R 16	205/55 R 16	205/55 R 16
FAHRLEISTUNGEN (DIN)				
Höchstgeschwindigkeit (km/h)	196	207	190	201
Beschleunigung von 0 auf 100 km/h (sek)	10,3	9,5	11,1	9,7
VERBRAUCHSWERTE ¹⁾				
innerorts (l/100 km)	5,7	5,7	4,0	4,4
außerorts (l/100 km)	3,9	4,2	3,1	3,6
kombiniert (l/100 km)	4,6	4,7	3,4	3,9
CO ₂ -Ausstoß kombiniert (g/km)	104	108	108	101
Effizienzklasse ²⁾	A	B	A	A
Emissionsklasse ¹⁾	Euro 6d-HSC			
Kraftstoffart	Benzin	Benzin	Diesel	Diesel
Tankinhalt (l)	50	50	45	45

1) Die Kraftstoffverbrauchs- und CO₂-Emissionswerte wurden nach der neu eingeführten „Worldwide harmonized Light vehicles Test Procedure“ (WLTP) ermittelt. Aufgrund der realistischeren Prüfbedingungen fallen diese häufig höher aus als die nach NEFZ gemessenen Werte. Um die Vergleichbarkeit mit den nach dem bisherigen Prüfverfahren (NEFZ) gemessenen Fahrzeugen zu wahren, werden hier die entsprechend den geltenden Vorschriften korreliert zurückgerechneten Werte nach NEFZ-Standard ausgewiesen. Bitte beachten Sie, dass für die Bemessung von Steuern und ggf. anderen fahrzeugbezogenen Abgaben ab dem 1. September 2018 die nach WLTP ermittelten Werte als Berechnungsgrundlage herangezogen werden. Daher können für die Bemessung solcher Steuern und Abgaben andere Werte als die hier angegebenen gelten. Bitte wenden Sie sich an Ihren Vertragspartner, um die individuellen CO₂-Emissionen nach WLTP für Ihr Fahrzeug zu erfahren, die für Ihre Kfz-Steuer herangezogen werden. Weitere Informationen zum offiziellen Kraftstoffverbrauch und den offiziellen spezifischen CO₂-Emissionen neuer Personenkraftwagen können dem „Leitfaden über den Kraftstoffverbrauch und die CO₂-Emissionen neuer Personenkraftwagen“ entnommen werden, der an allen Verkaufsstellen kostenlos erhältlich ist oder über www.dat.de im Internet zum Download bereit steht.

2) Effizienzklassen bewerten Fahrzeuge anhand der CO₂-Emissionen unter Berücksichtigung des Fahrzeugleergewichts. Fahrzeuge, die dem Durchschnitt entsprechen, werden mit D eingestuft. Fahrzeuge, die besser sind als der heutige Durchschnitt, werden mit A+, A, B oder C eingestuft. Fahrzeuge, die schlechter sind als der heutige Durchschnitt, werden mit E, F oder G beschrieben.

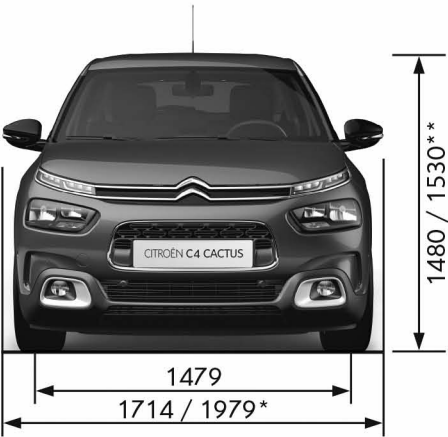

3) Breite mit ausgeklappten Außenspiegeln

4) Fahrzeugleergewicht mit 75 kg Fahrer

5) Die Zuladung beinhaltet 75 kg für den Fahrer

10 6) Höhe mit Dachreling

CITROËN C4 CACTUS – MASSZEICHNUNGEN



* Breite mit Außenspiegeln
** Höhe mit Dachreling

Maße in mm

